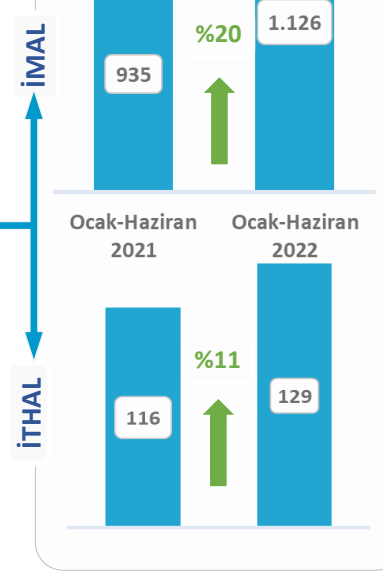
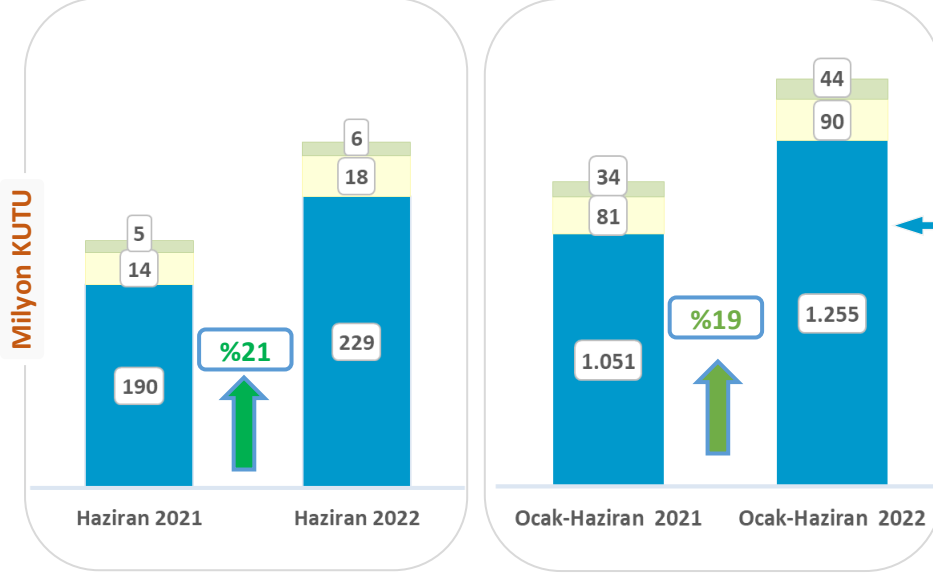


Pazar Analiz Raporu

Haziran 2022

İLAÇ ENDÜSTRİSİ

İŞVERENLER SENDİKASI



Tedavi Grupları

KUTU (milyon adet)	Haziran			Ocak - Haziran		
	2021	2022	Değ.	2021	2022	Değ.
Kardiyovasküler	20	22	7%	113	127	12%
Antiromatizmal	27	29	8%	116	118	1%
Antibiyotikler	14	19	42%	76	112	46%
Analjezik	10	14	40%	79	103	31%
Soğuk algınlığı,öksürük ilaçları	6	11	103%	37	90	145%

DEĞER (milyon TL)	Haziran			Ocak - Haziran		
	2021	2022	Değ.	2021	2022	Değ.
Onkoloji	763	1.808	137%	4.084	6.681	64%
Antidiabetikler	405	648	60%	2.105	3.325	58%
Kanla ilgili ilaçlar	433	627	45%	2.289	3.134	37%
Serumlar / Aşılar	295	609	106%	1.660	3.094	86%
Kardiyovasküler	385	599	56%	2.036	3.093	52%

Bedeli Ödenecek İlaçlar Listesinde Yapılan Düzenlemeler - Haziran 2022

Eklene	İthal	İmal	Toplam
Referans	5	-	5
Eşdeğer	-	19	19
Aktiflenen			
Referans	2	-	2
Eşdeğer	-	32	32
Pasife Alınan			
Referans	21	1	22
Eşdeğer	1	15	16
Çıkarılan			
Referans	4	3	7
Eşdeğer	-	1	1

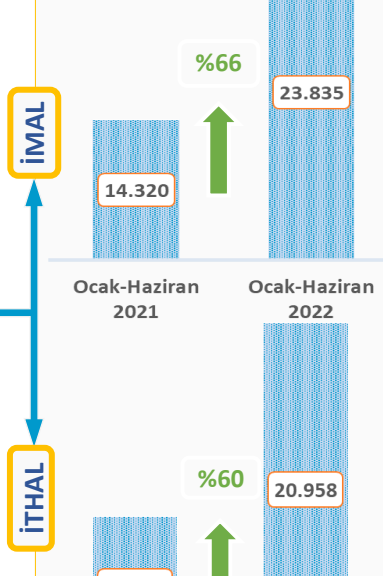
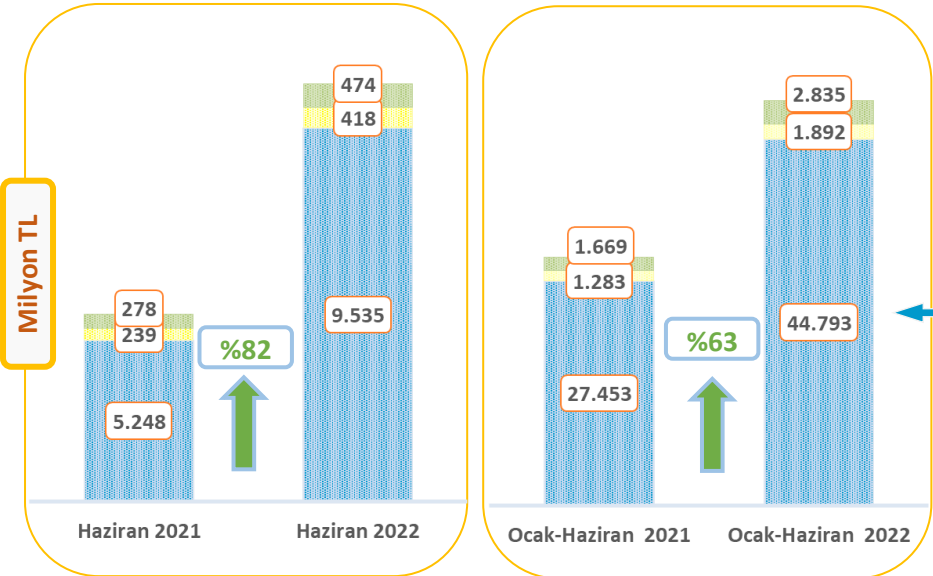
* Pazar dağılımını gösteren ilaç, özel tıbbi amaçlı gıda ve sağlık ürünleri sınıflandırması ile tedavi grupları, İEİS tarafından oluşturulan tanımlamalar doğrultusunda hesaplanmaktadır.

* Bedeli ödenecek ilaçlar listesinde yapılan düzenlemeler 12. madde/9-ı, 9-i veya SUT gereğince yayınlanan listeler doğrultusunda adet bazlı oluşturulmuştur.

Raporda kullanılan kaynaklar: İEİS, IQVIA, SGK

www.ieis.org.tr
www.biopharma.org.tr
www.trpharmaexporters.org.tr

● İlaç ● Özel Tıbbi Amaçlı Gıda ● Sağlık Ürünleri



Telif Hakkı, 2022, © İlaç Endüstrisi İşverenler Sendikası

Bu rapor İlaç Endüstrisi İşverenler Sendikası'na ait olup, rapora ilişkin tüm haklar saklıdır ve Fikir ve Sanat Eserleri Kanunu ile Türk Ceza Kanunu hükümleri kapsamında korunmaktadır.

Bu raporun tamamı ya da bir kısmı herhangi bir amaçla ve herhangi bir yolla kaynak gösterilmeden kopyalanamaz, çoğaltılamaz, dağıtılamaz, yayımlanamaz ve sair yollarla haksız olarak kullanılamaz.