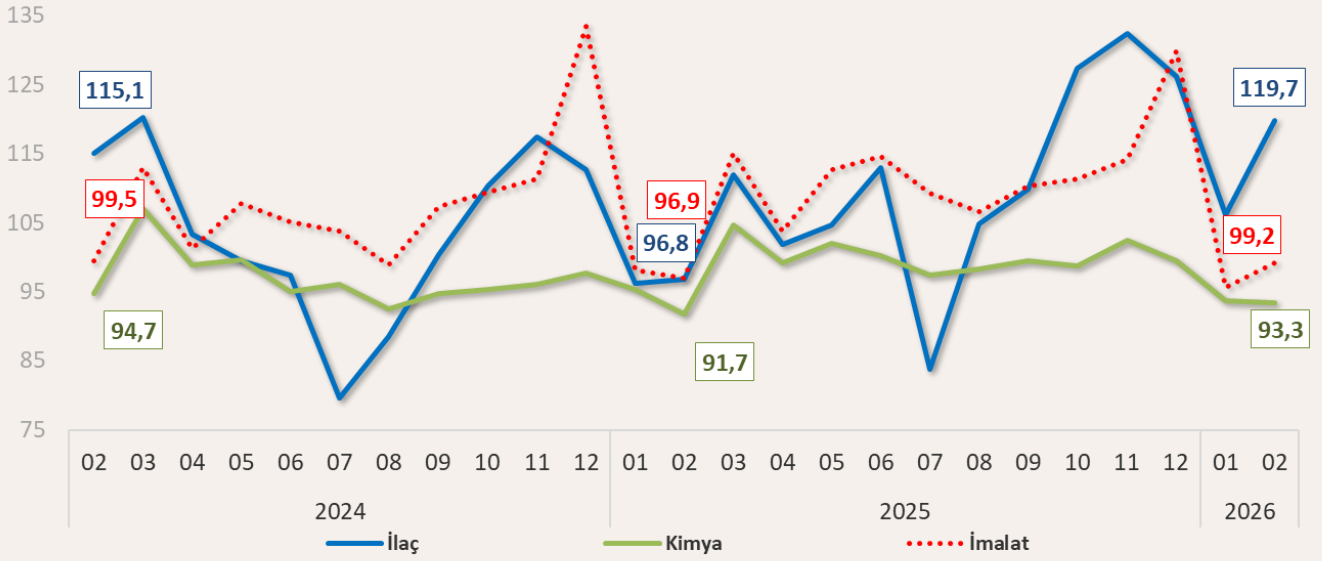


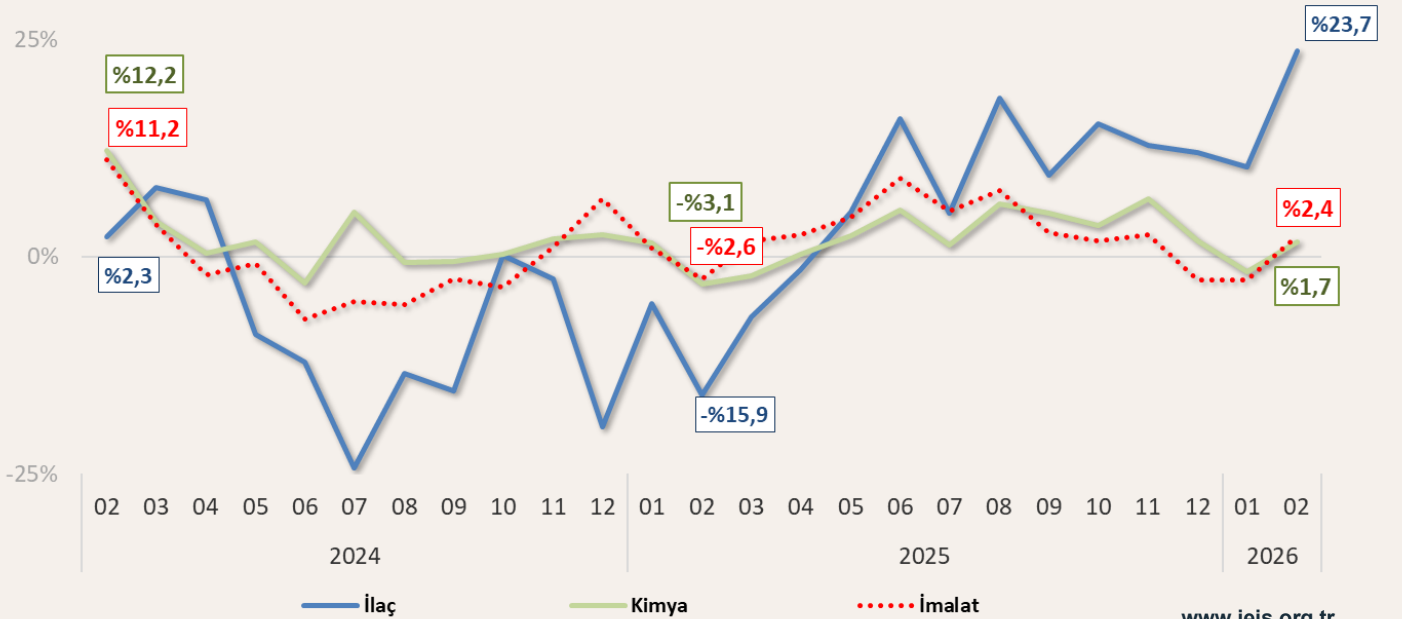
2026 Şubat Ayı Sanayi Üretim Raporu

TÜİK tarafından yayınlanan ve takvim etkisinden arındırılmış (2021=100 referans yılı) verilerle oluşturulan Şubat 2026 Sanayi Üretim Endeksi bir önceki yılın aynı ayı ile karşılaştırıldığında “**imalat sanayi**” üretimi %2,4 artarak 99,2 puan, “**kimya sektörü**” üretimi %1,7 artarak 93,3 puan, “**ilaç sektörü**” üretimi ise %23,7 artarak 119,7 puan seviyesine gelmiştir. Toplam sanayi üretimindeki değişim ise %2,2 artışla 98,3 puan olarak gerçekleşmiştir.

Grafik 1- Sanayi Üretim Endeksi

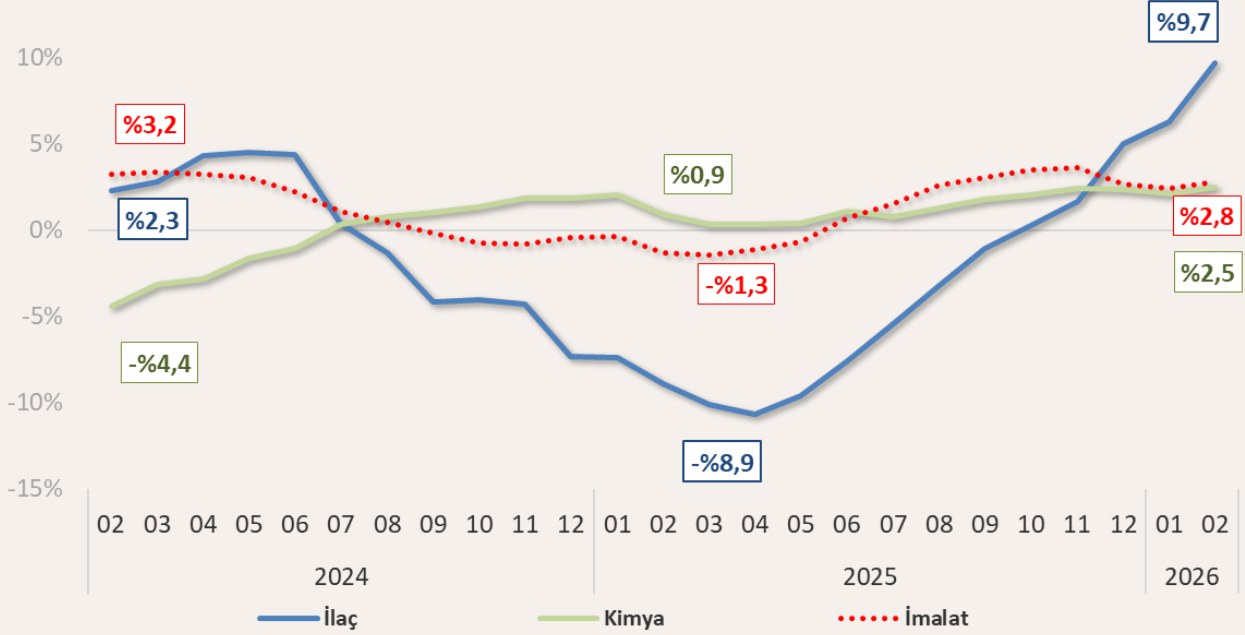


Grafik 2- Sanayi Üretim Endeksi Yıllık Değişim Oranı



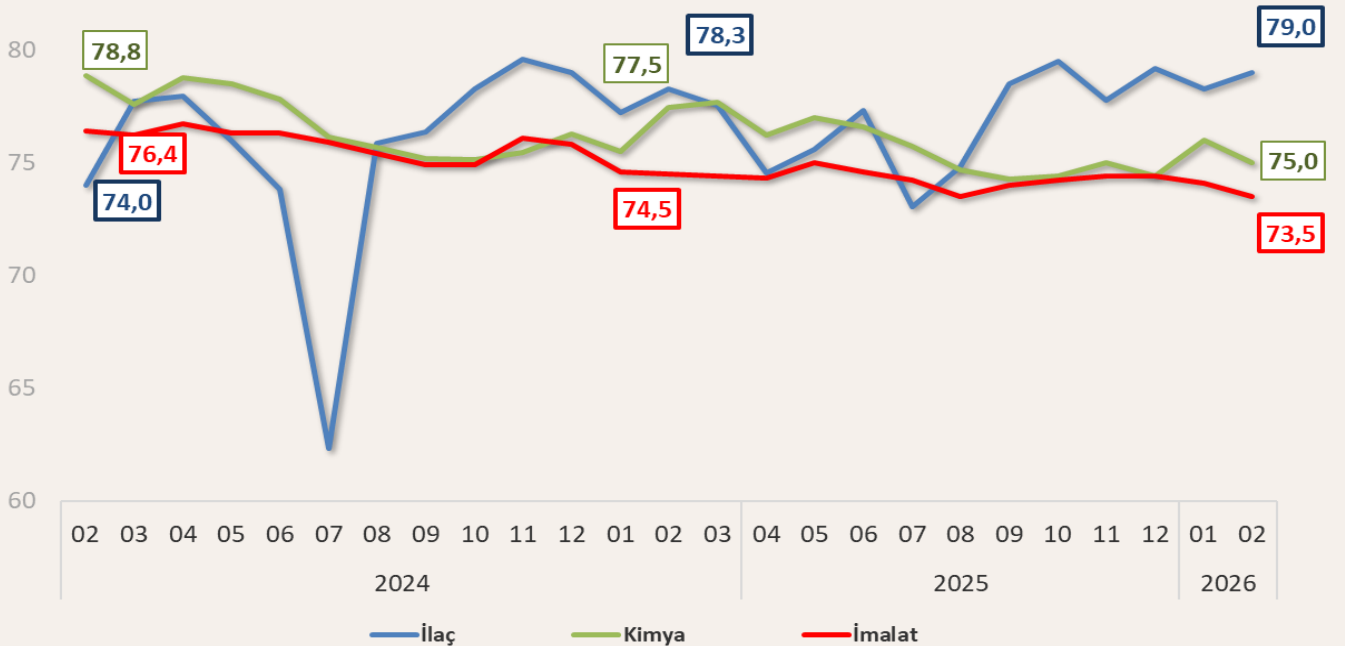
On iki aylık ortalamalara bakıldığında “**imalat sanayi**” üretimi %2,8, “**kimya sektörü**” üretimi %2,5, “**ilaç sanayi**” üretimi ise %9,7 oranında artmıştır. İlgili dönemde toplam sanayi üretimi ise %2,9 oranında artmıştır.

Grafik 3- Sanayi Üretim Endeksi On iki Ay Ortalama Değişim Oranı



Diğer taraftan, Türkiye Cumhuriyet Merkez Bankası anket verilerine göre 2026 Şubat ayında “**ilaç sanayi kapasite kullanım oranı**” bir önceki yılın aynı ayına kıyasla 0,7 puan artarak %79 seviyesinde gerçekleşmiştir. Aynı dönemde “**imalat sanayi**” kapasite kullanımı 1 puan azalarak %73,5 seviyesine, “**kimya sanayi**” kapasite kullanımı ise 2,5 puan azalarak %75 seviyesine gelmiştir.

Grafik 4- Kapasite Kullanım Oranı %



Raporda kullanılan kaynaklar: İEİS, TCMB, TÜİK (Sanayi Üretim Endeksi 2021=100)

www.ieis.org.tr
www.biopharma.org.tr
www.trpharmaexporters.org.tr

Telif Hakkı, 2026, © İlaç Endüstrisi İşverenler Sendikası

Bu rapor İlaç Endüstrisi İşverenler Sendikası'na ait olup, rapora ilişkin tüm haklar saklıdır ve Fikir ve Sanat Eserleri Kanunu ile Türk Ceza Kanunu hükümleri kapsamında korunmaktadır. Bu raporun tamamı ya da bir kısmı herhangi bir amaçla ve herhangi bir yolla kaynak gösterilmeden kopyalanamaz, çoğaltılamaz, dağıtılamaz, yayımlanamaz ve sair yollarla haksız olarak kullanılamaz.