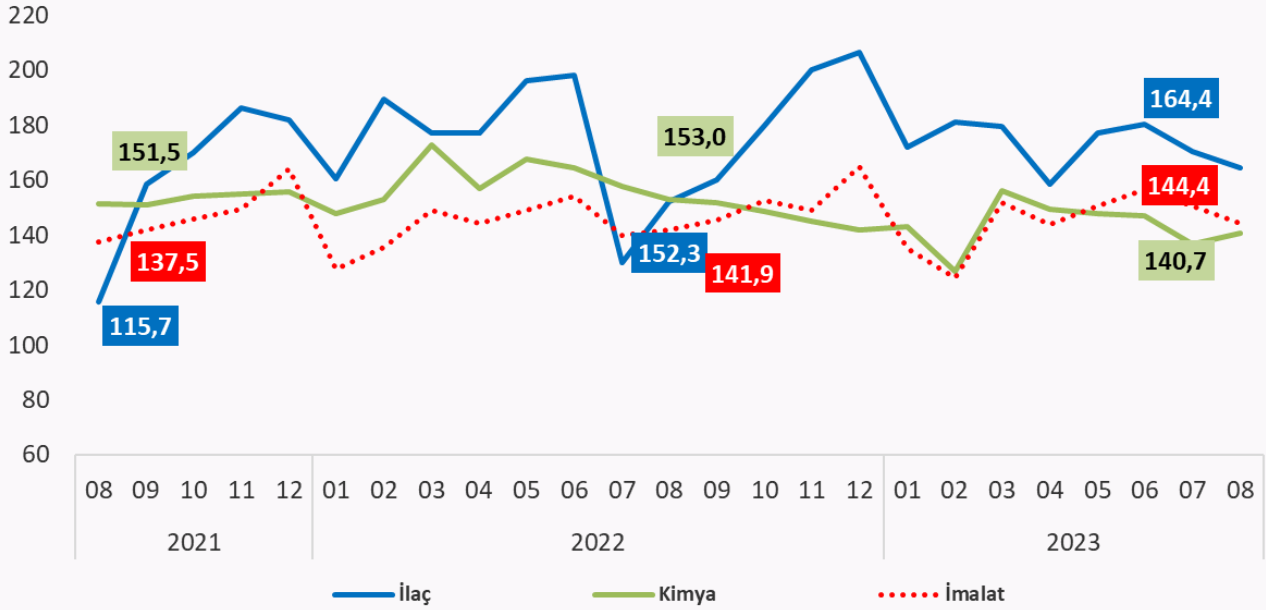


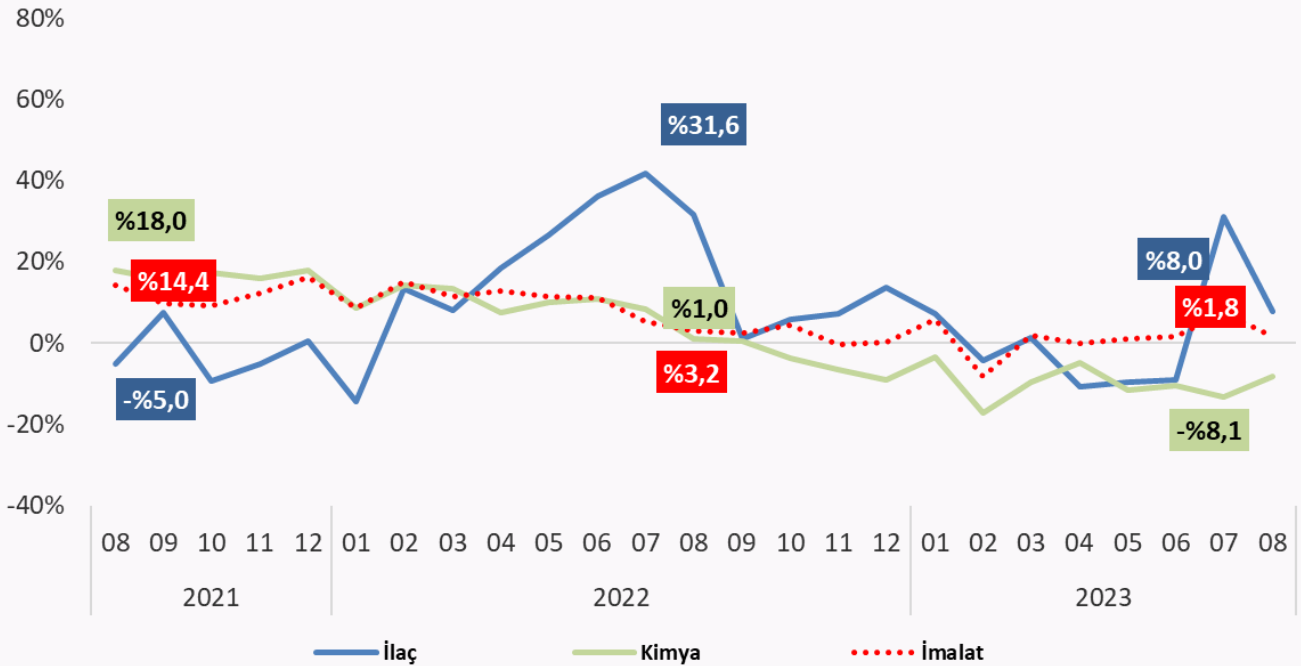
2023 Ağustos Ayı Sanayi Üretim Raporu

TÜİK tarafından yayınlanan ve takvim etkisinden arındırılmış verilerle oluşturulan Ağustos 2023 Sanayi Üretim Endeksi bir önceki yılın aynı ayı ile karşılaştırıldığında “**imalat sanayi**” üretiminin %1,8 artışla 144,4 puan, “**kimya sektörü**” üretiminin %8,1 düşüyle 140,7 puan, “**ilaç sektörü**” üretiminin ise %8 artışla 164,4 puan seviyesinde olduğu görülmektedir. Toplam sanayi üretimindeki değişim ise %3,1 artışla 145,3 puan olarak gerçekleşmiştir.

Grafik 1- Sanayi Üretim Endeksi

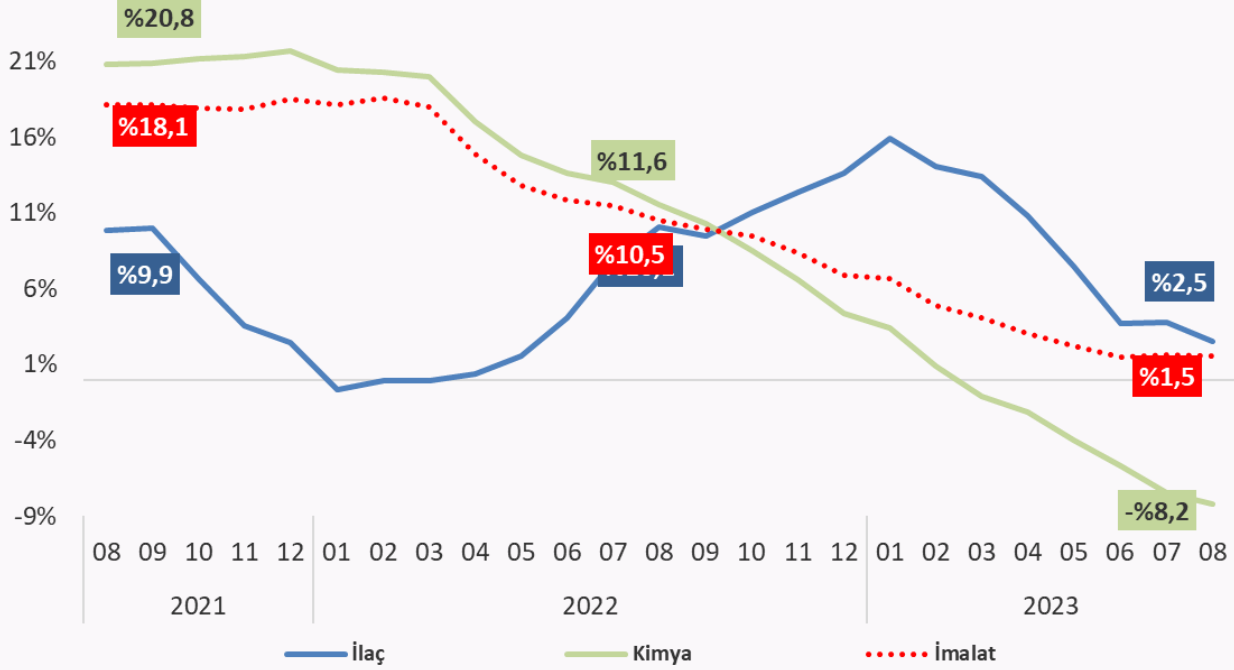


Grafik 2- Sanayi Üretim Endeksi Yıllık Değişim Oranı



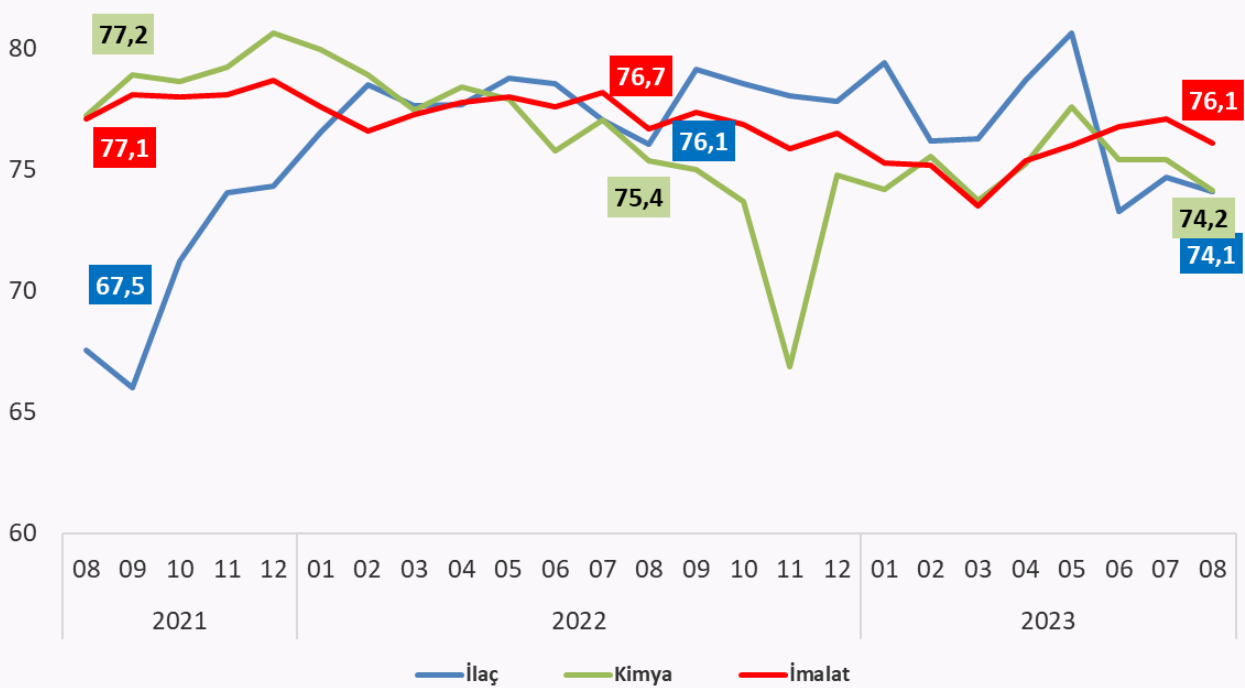
On iki aylık ortalamalara bakıldığında “**imalat sanayi**” üretimi %1,5, “**ilaç sanayi**” üretimi %2,5 artış gösterirken “**kimya sektörü**” üretimi ise %8,2 gerilemiştir. İlgili dönemde toplam sanayi üretim artışı ise %0,8 seviyesinde gerçekleşmiştir.

Grafik 3- Sanayi Üretim Endeksi On iki Ay Ortalama Değişim Oranı



Diğer taraftan, Türkiye Cumhuriyet Merkez Bankası anket verilerine göre 2023 Ağustos ayında “**ilaç sanayi kapasite kullanım oranı**” bir önceki yılın aynı ayına kıyasla 2 puan gerileyerek %74,1 seviyesinde gerçekleşmiştir. Aynı dönemde “**imalat sanayi**” kapasite kullanımını 0,6 puan azalarak %76,1 seviyesine, “**kimya sanayi**” kapasite kullanımını ise 1,2 puan azalarak %74,2 seviyesine gerilemiştir.

Grafik 4- Kapasite Kullanım Oranı %



Raporda kullanılan kaynaklar: İEİS, TCMB, TÜİK (Sanayi Üretim Endeksi 2015=100)

Telif Hakkı, 2023, © İlaç Endüstrisi İşverenler Sendikası

www.ieis.org.tr
www.biopharma.org.tr
www.trpharmaexporters.org.tr

Bu rapor İlaç Endüstrisi İşverenler Sendikası'na ait olup, rapora ilişkin tüm haklar saklıdır ve Fikir ve Sanat Eserleri Kanunu ile Türk Ceza Kanunu hükümleri kapsamında korunmaktadır. Bu raporun tamamı ya da bir kısmı herhangi bir amaçla ve herhangi bir yolla kaynak gösterilmeden kopyalanamaz, çoğaltılamaz, dağıtılamaz, yayımlanamaz ve sair yollarla haksız olarak kullanılamaz.