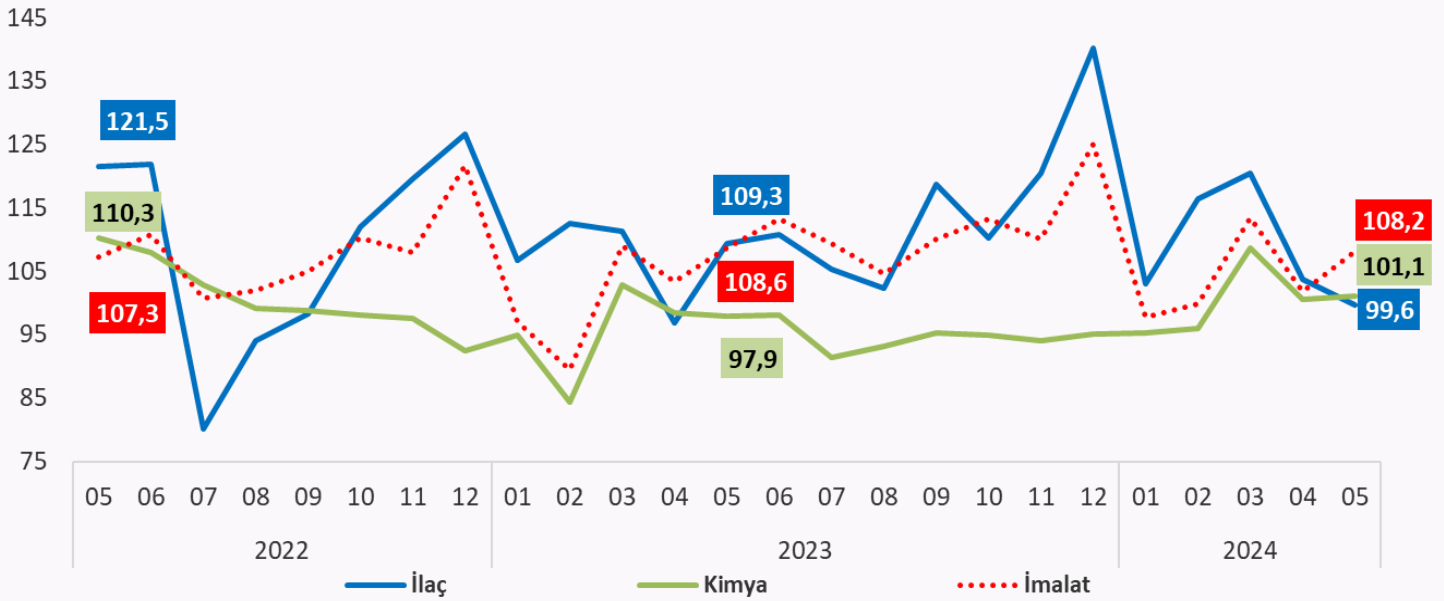


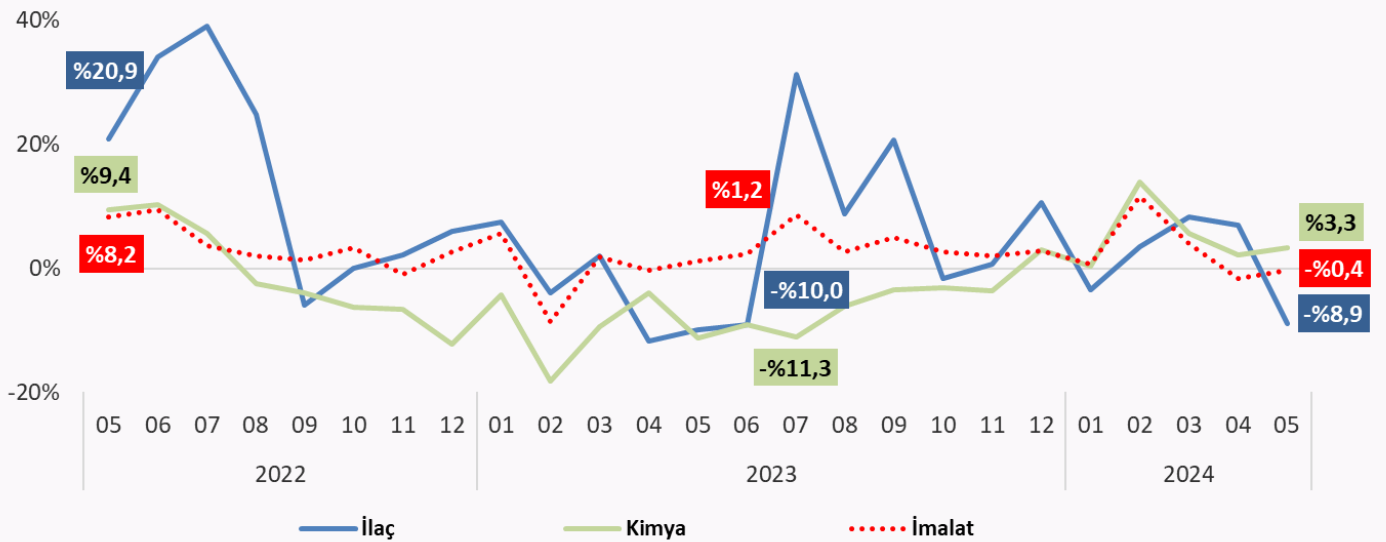
2024 Mayıs Ayı Sanayi Üretim Raporu

TÜİK tarafından yayınlanan ve takvim etkisinden arındırılmış (2021=100 referans yılı) verilerle oluşturulan Mayıs 2024 Sanayi Üretim Endeksi bir önceki yılın aynı ayı ile karşılaştırıldığında “**imalat sanayi**” üretiminin %0,4 gerilemeyle 108,2 puan, “**kimya sektörü**” üretiminin %3,3 artışla 101,1 puan, “**ilaç sektörü**” üretiminin %8,9 gerilemeyle 99,6 puan seviyesine geldiği görülmektedir. Toplam sanayi üretimindeki değişim ise %0,1 gerilemeyle 106,2 puan olarak gerçekleşmiştir.

Grafik 1- Sanayi Üretim Endeksi

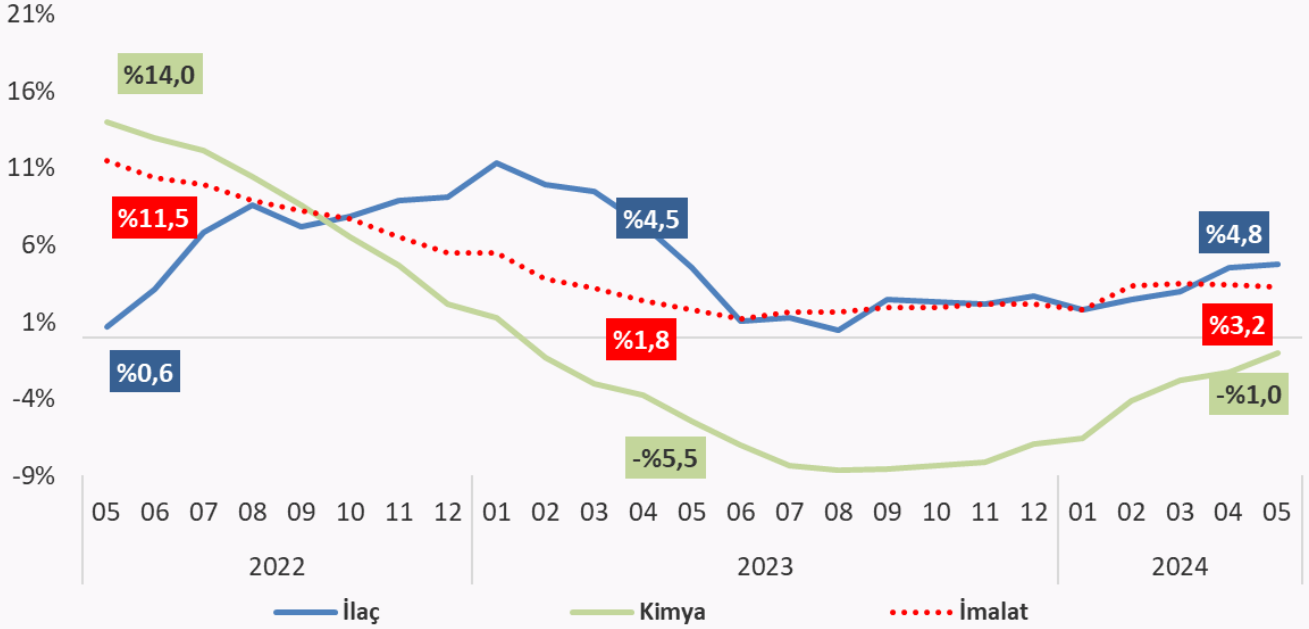


Grafik 2- Sanayi Üretim Endeksi Yıllık Değişim Oranı



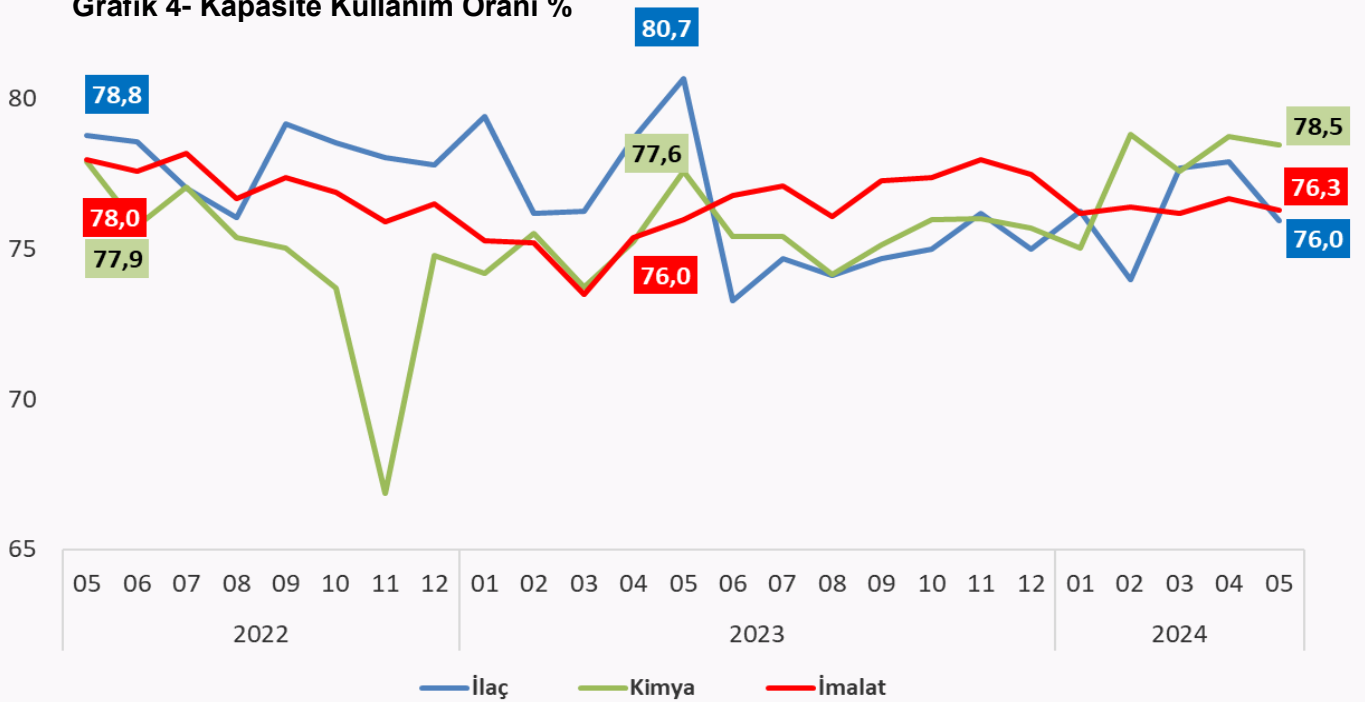
On iki aylık ortalamalara bakıldığında “**imalat sanayi**” üretimi %3,2, “**ilaç sanayi**” üretimi %4,8 artış gösterirken “**kimya sektörü**” üretimi ise %1 gerilemiştir. İlgili dönemde toplam sanayi üretim artışı ise %3,3 seviyesinde gerçekleşmiştir.

Grafik 3- Sanayi Üretim Endeksi On iki Ay Ortalama Değişim Oranı



Diğer taraftan, Türkiye Cumhuriyet Merkez Bankası anket verilerine göre 2024 Mayıs ayında “**ilaç sanayi kapasite kullanım oranı**” bir önceki yılın aynı ayına kıyasla 4,7 puan azalarak %76 seviyesinde gerçekleşmiştir. Aynı dönemde “**imalat sanayi**” kapasite kullanımı 0,3 puan artarak %76,3 seviyesine, “**kimya sanayi**” kapasite kullanımı ise 0,9 puan artarak %78,5 seviyesine gelmiştir.

Grafik 4- Kapasite Kullanım Oranı %



Raporda kullanılan kaynaklar: İEİS, TCMB, TÜİK (Sanayi Üretim Endeksi 2021=100)