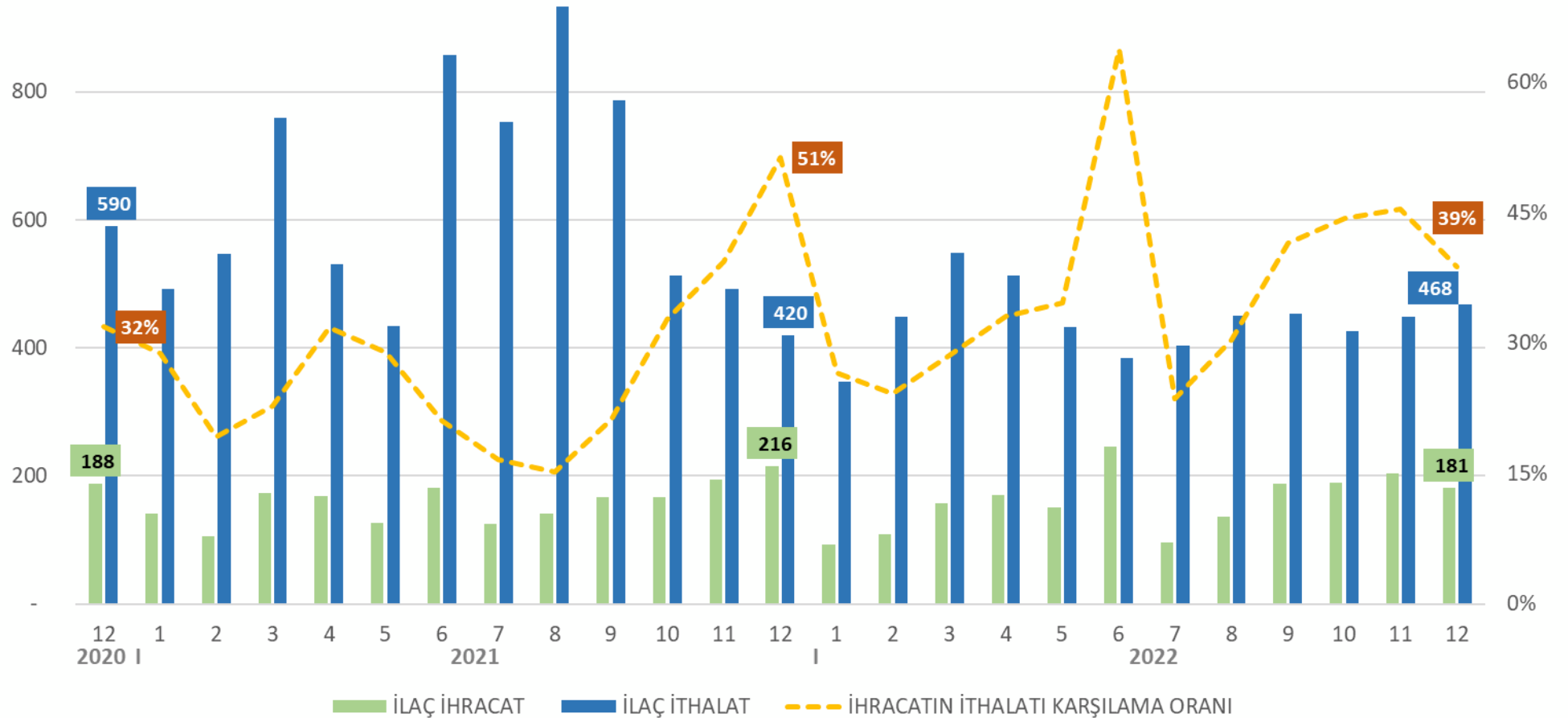


## Aralık 2022 Dış Ticaret Analizi

TÜİK genel ticaret sistemi hesap yöntemine göre ilaç ihracatı 2022 yılı Aralık ayında ilaca uygulanan ihracat kısıtlamalarının da etkisiyle 2021 yılının aynı ayına göre %15,9 gerileyerek 181,4 milyon ABD Doları olmuştur. Aynı dönemde, ilaç ithalatı %11,6 oranında artarak 468,4 milyon ABD Doları seviyesine gelirken, ilaç ihracatının ithalatı karşılama oranı ise %38,7 olarak gerçekleşmiştir.

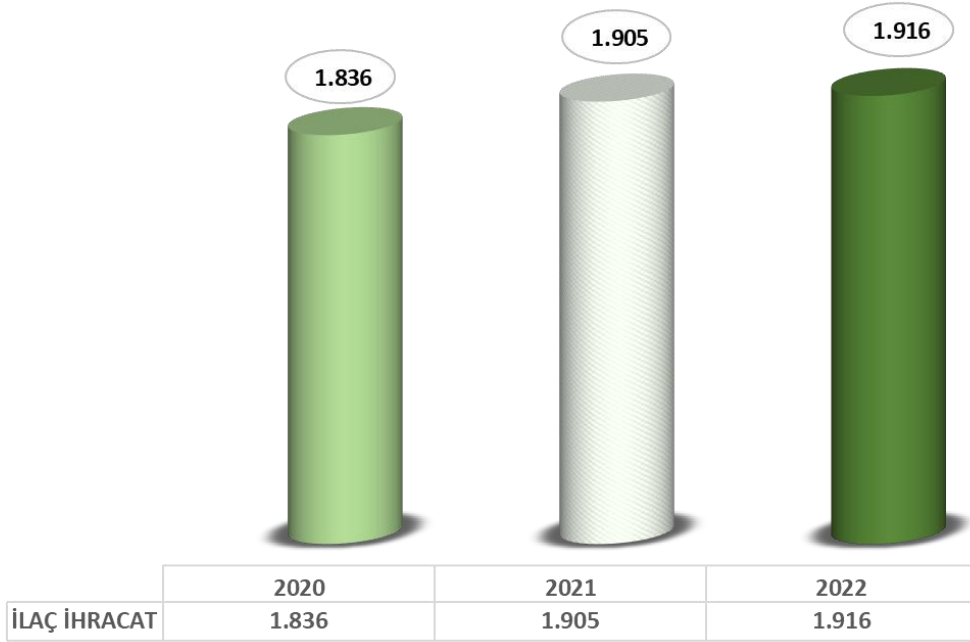
Aynı dönemde Türkiye genel ihracatında %3, ithalatında ise %12,2 oranında artış gerçekleşmiştir.

**Grafik 1- Aylık İlaç İhracat ve İthalat Değerleri (milyon ABD Doları)**

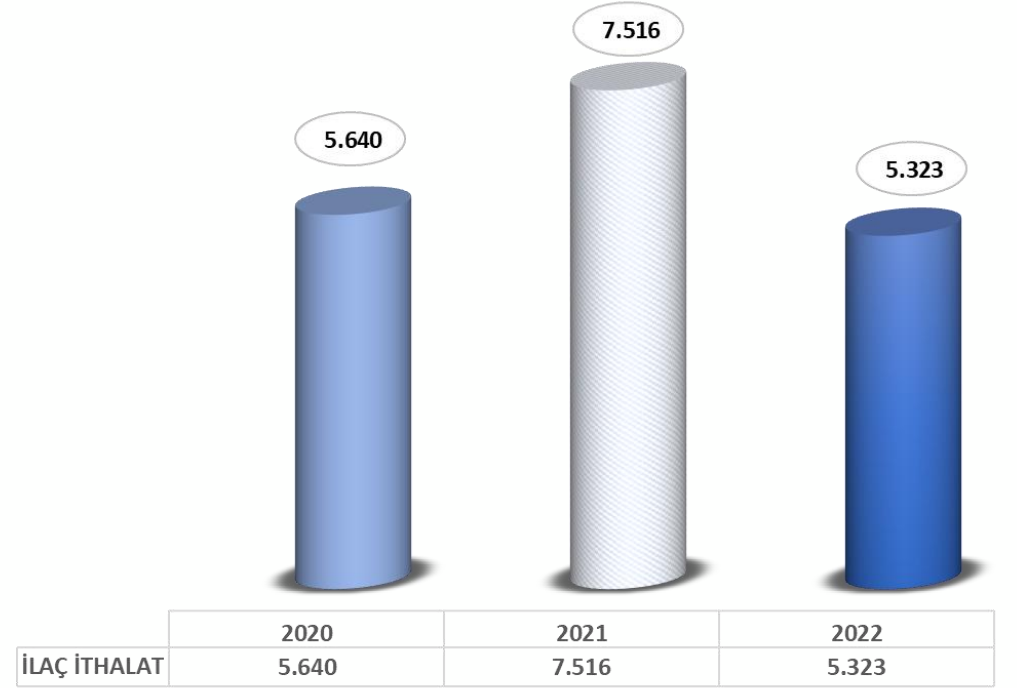


2022 yılında Türkiye ihracatı %12,9 büyüme ile 254,2 milyar ABD Dolarına ulaşırken, ilaç ihracatı 2021 yılında ulaştığı seviyeyi koruyarak %0,6'lık büyüme ile 1.916,4 milyon ABD Doları olmuştur. Aynı yıl Türkiye ithalatı %34 artışla 363,7 milyar ABD Dolarına ulaşırken, ilaç ithalatı ise %29,2 gerilemeyle 5,3 milyar ABD Dolarına inmiştir. İlaç ihracatının ithalatını karşılama oranı %36'ya çıkarken ilaç dış ticaret açığı (DTA) ise 3.4 milyar ABD Doları seviyesine gerilemiştir.

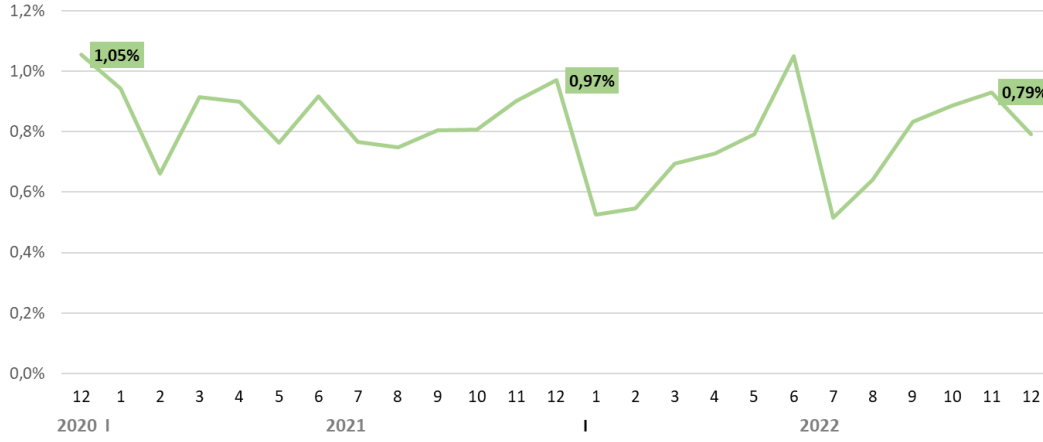
**Grafik 2- İlaç İhracatı (milyon ABD Doları)**



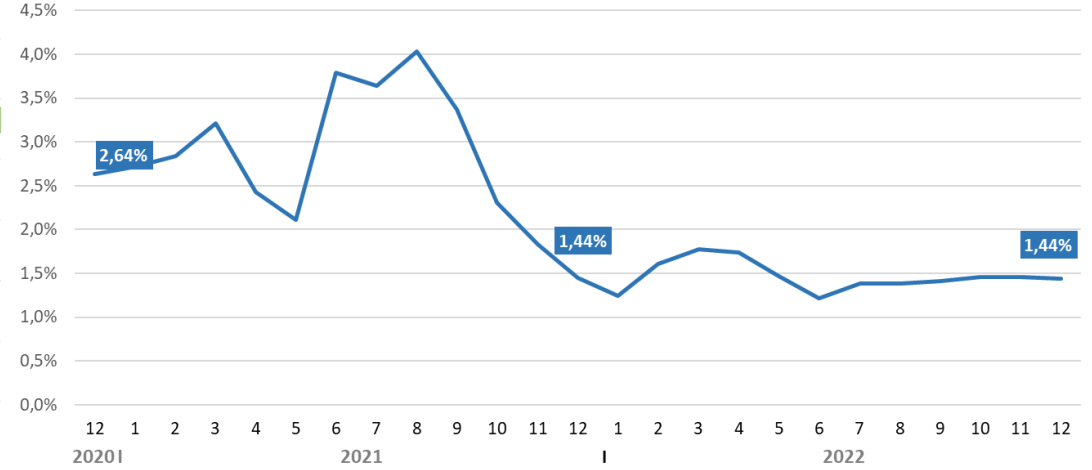
**Grafik 3- İlaç İthalatı (milyon ABD Doları)**



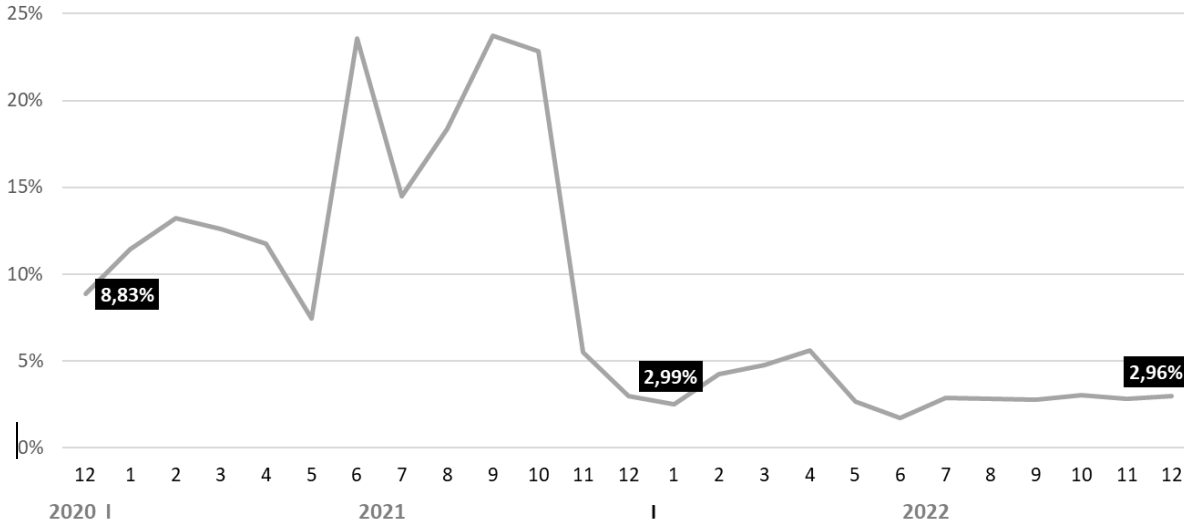
**Grafik 4- İlaç İhracatının Türkiye İhracatı İçindeki Payı (%)**



**Grafik 5- İlaç İthalatının Türkiye İthalatı İçindeki Payı (%)**

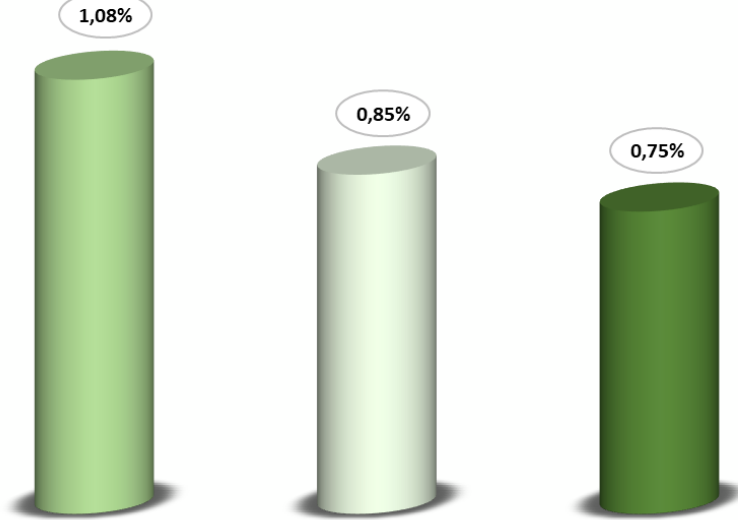


**Grafik 6- İlaç DTA Türkiye DTA İçindeki Payı (%)**



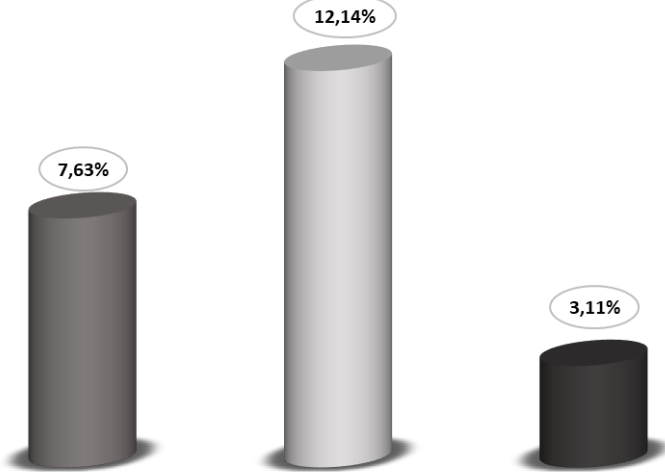
2022 yılı Aralık ayında ilacın genel ihracat içindeki payı %0,79, genel ithalat içindeki payı ise %1,44 olmuştur. Aralık ayında ilaç sektörünün toplam dış ticaret açığı (DTA) içindeki payı ise %2,96 seviyesindedir.

**Grafik 7- Yıllık İlaç İhracatının Türkiye İhracatı İçindeki Payı (%)**



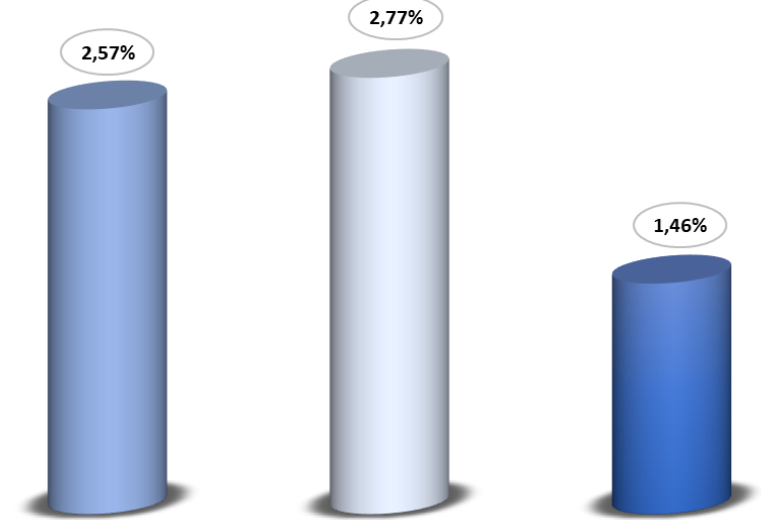
	2020	2021	2022
İHRACAT PAY	1,08%	0,85%	0,75%

**Grafik 9- Yıllık İlaç DTA Türkiye DTA İçindeki Payı**



	2020	2021	2022
DTA İÇİNDEKİ PAY	7,63%	12,14%	3,11%

**Grafik 8- Yıllık İlaç İthalatının Türkiye İthalatı İçindeki Payı (%)**

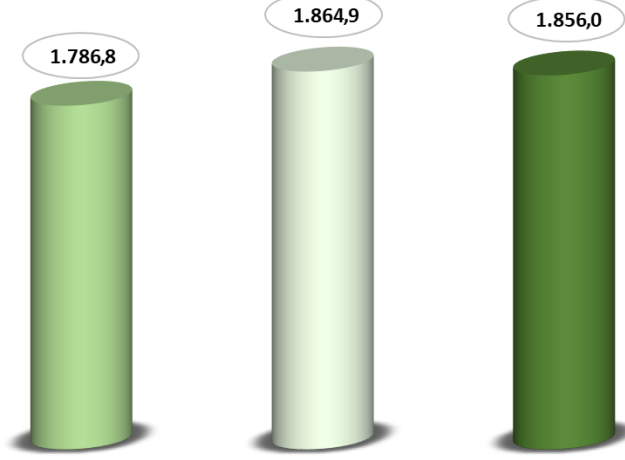


	2020	2021	2022
İTHALAT PAY	2,57%	2,77%	1,46%

2022 yılında Türkiye ihracatında yaşanan artışa rağmen ilaç sanayii ihracatı durağan bir seyir gerçekleştirmiş böylece ilacın ihracat içindeki payı %0,75'e gerilemiştir.


Pandemi etkisinin zayıflaması ile aşı ithalatının gerilemesi, ilaç ithalatının Türkiye ithalatı içindeki payını %1,46 seviyesine indirmiş, ilaç dış ticaret açığının 2,2 milyar ABD Doları azalarak 3,4 milyar ABD Dolarına düşmesinin de başlıca sebebi olmuştur. İlgili dönemde Türkiye dış ticaret açığı ise 63,3 milyar artarak 109,5 milyar ABD Dolarına ulaşmıştır. Bu gelişmeler sonucunda ilaç sektörünün Türkiye dış ticaret açığı içerisindeki payı %3,11 seviyesine gerilemiştir.

**Grafik 10- İlaç (Bitmiş Ürün) İhracatı (milyon ABD Doları)**



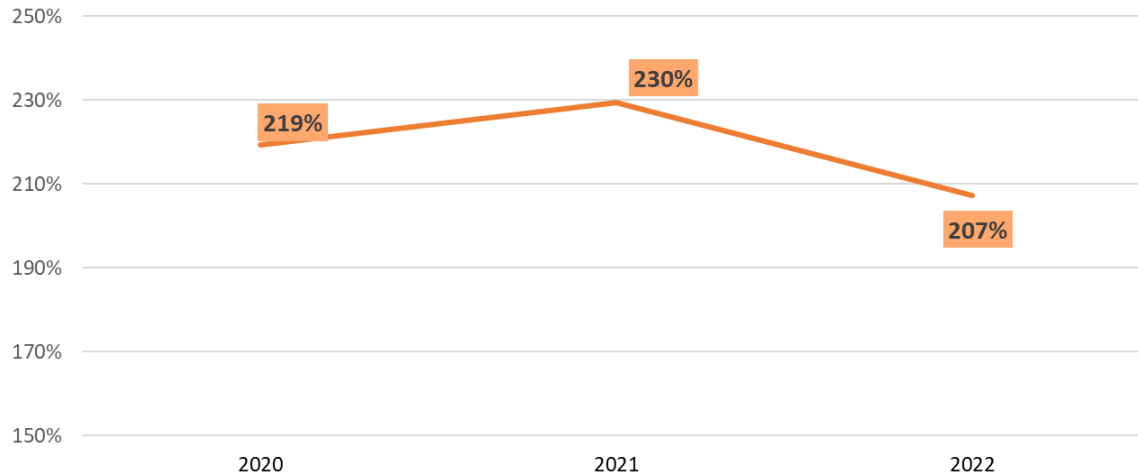
	2020	2021	2022
İLAÇ (Bitmiş Ürün) İHRACAT	1.786,8	1.864,9	1.856,0

**Grafik 11- İlaç Hammadde İthalatı (milyon ABD Doları)**



	2020	2021	2022
HAMMADDE İTHALAT	814,7	812,6	895,4

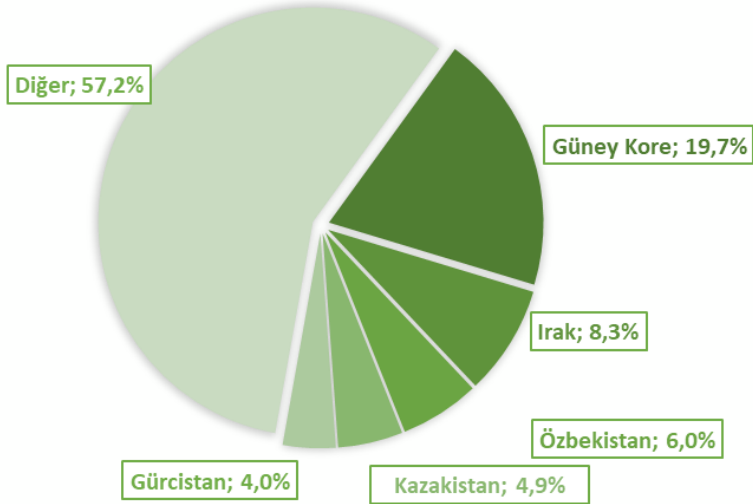
**Grafik 12- İlaç (Bitmiş Ürün) İhracatının Hammadde İthalatını Karşılama Oranı (%)**



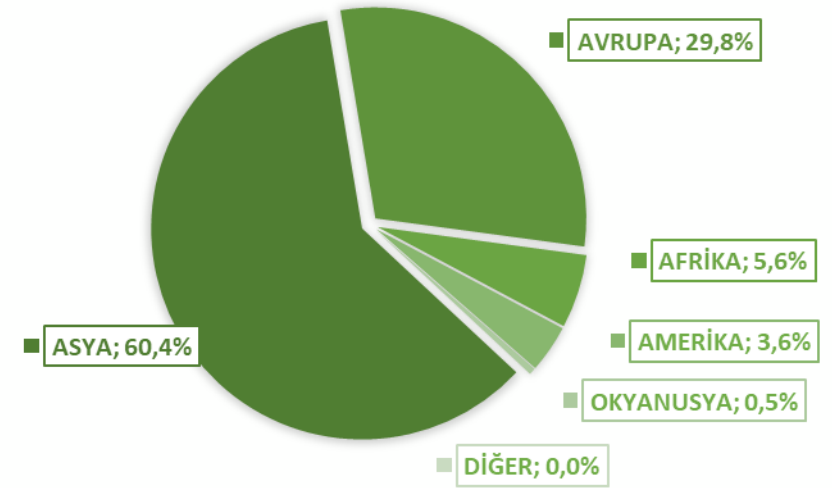
2022 yılında hammadde maliyetlerinde yaşanan artış ile 895,4 milyon ABD Dolarına ulaşan ilaç hammadde ithalatına karşılık 1.856 milyon ABD Doları bitmiş ilaç ihracatı gerçekleşmiştir. Böylece 2022 yılında bitmiş ürün ihracatının, ilaç hammadde ithalatını karşılama oranı %207 seviyesinde gerçekleşmiştir.

2022 Aralık ayı itibarıyla 149 ülkeye yapılan ilaç ihracatında ilk üç sırayı Güney Kore, Irak ve Özbekistan almaktadır. Asya bölgesi %60,4 ile Aralık ayında ilaç ihracatının en yoğun olduğu pazarı oluşturmaktadır.

**Grafik 13- İhracatın Ükelere Dağılımı (%)**

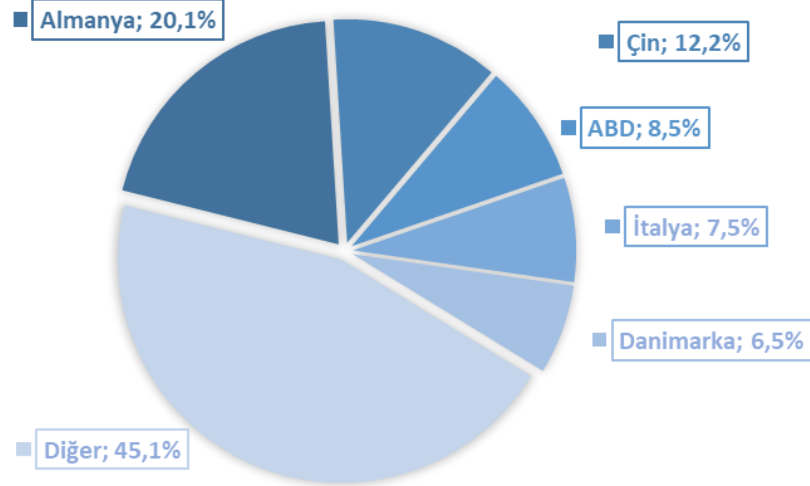


**Grafik 14- İhracatın Kitalara Dağılımı (%)**

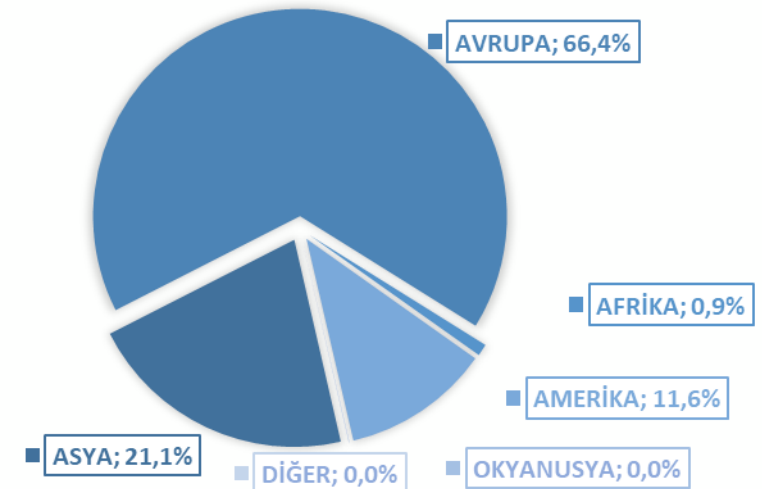


Aynı dönemde 80 ülkeden gerçekleşen ilaç ithalatının %66,4'ü Avrupa'dan gerçekleşmiştir. Almanya, Çin ve ABD ithalatta ilk üç sırayı almaktadır.

**Grafik 15- İthalatın Ükelere Dağılımı (%)**

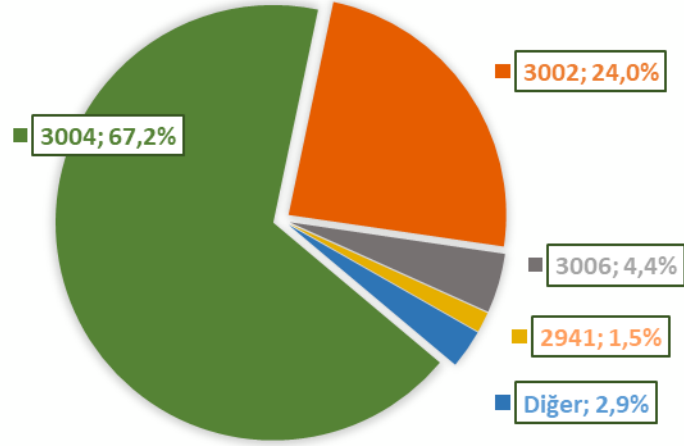


**Grafik 16- İthalatın Kitalara Dağılımı (%)**

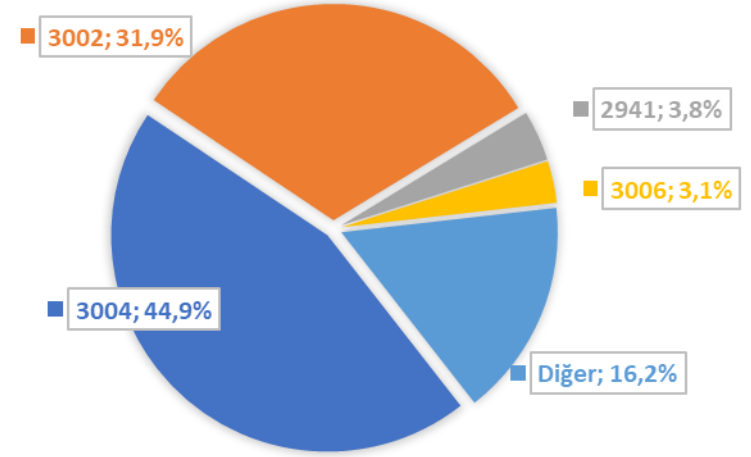


Aralık 2022 itibarıyla ilaç dış ticareti GTIP bazlı incelendiğinde **3004-Tedavide veya korunmada kullanılmak üzere hazırlanan ilaçlar (dozlandırılmış)** ile **3002-Kan ürünleri, serum, aşı, toksin vb.** ihracatımızın ve ithalatımızın ana kalemlerini oluşturmaktadır. ihracatımızın %91,2'sine, ithalatımızın ise %76,8'ine karşılık gelmektedir.

**Grafik 17- İhracatın GTIP Dağılımı (%)**



**Grafik 18- İthalatın GTIP Dağılımı (%)**



2941	Antibiyotikler
3002	Kan ürünleri, serum, aşı, toksin vb.
3004	Tedavide veya korunmada kullanılmak üzere hazırlanan ilaçlar (dozlandırılmış)
3006	Tarifenin başka yerinde yer almayan eczacılık eşyası ve müstahzarları

**Tablo 1- Türkiye Genel Dış Ticareti ve İlaç Dış Ticareti Özet Karşılaştırma Tablosu**

(Milyon ABD Doları)	2021	Aralık 2021	Aralık 2022	Değ.	2021	2022	Değ.
<b>İhracat</b>							
	<b>225.214,5</b>	<b>22.233,3</b>	<b>22.910,3</b>	<b>3,0%</b>	<b>225.214,5</b>	<b>254.171,9</b>	<b>12,9%</b>
	1.905,0	215,7	181,4	-15,9%	1.905,0	1.916,4	0,6%
	0,85%	0,97%	0,79%		0,85%	0,75%	
<b>İthalat</b>							
	<b>271.425,6</b>	<b>29.064,8</b>	<b>32.611,6</b>	<b>12,2%</b>	<b>271.425,6</b>	<b>363.711,0</b>	<b>34,0%</b>
	7.516,5	419,9	468,4	11,6%	7.516,5	5.322,9	-29,2%
	2,77%	1,44%	1,44%		2,77%	1,46%	
<b>Dış Ticaret Hacmi</b>							
	<b>496.640,0</b>	<b>51.298,1</b>	<b>55.521,9</b>	<b>8,2%</b>	<b>496.640,0</b>	<b>617.882,9</b>	<b>24,4%</b>
	9.421,5	635,6	649,9	2,3%	9.421,5	7.239,3	-23,2%
	1,90%	1,24%	1,17%		1,90%	1,17%	
<b>Dış Ticaret Açığı</b>							
	<b>-46.211,1</b>	<b>-6.831,5</b>	<b>-9.701,3</b>	<b>42,0%</b>	<b>-46.211,1</b>	<b>-109.539,1</b>	<b>137,0%</b>
	-5.611,5	-204,2	-287,0	40,5%	-5.611,5	-3.406,5	-39,3%
	12,14%	2,99%	2,96%		12,14%	3,11%	
<b>İhracat/İthalat</b>							
	<b>83,0%</b>	<b>76,5%</b>	<b>70,3%</b>		<b>83,0%</b>	<b>69,9%</b>	
	25,3%	51,4%	38,7%		25,3%	36,0%	

Raporda kullanılan veri kaynak: İEİS,TÜİK

Telif Hakkı, 2022, © İlaç Endüstrisi İşverenler Sendikası

Bu rapor İlaç Endüstrisi İşverenler Sendikası'na ait olup, rapora ilişkin tüm haklar saklıdır ve Fikir ve Sanat Eserleri Kanunu ile Türk Ceza Kanunu hükümleri kapsamında korunmaktadır.

Bu raporun tamamı ya da bir kısmı herhangi bir amaçla ve herhangi bir yolla kaynak gösterilmeden kopyalanamaz, çoğaltılamaz, dağıtılamaz, yayımlanamaz ve sair yollarla haksız olarak kullanılamaz.