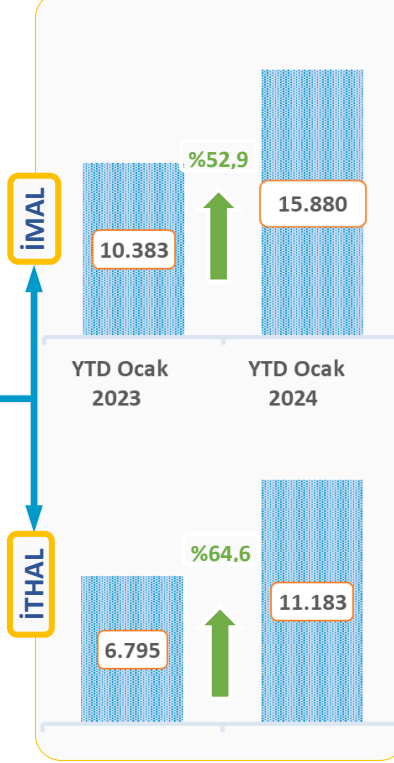
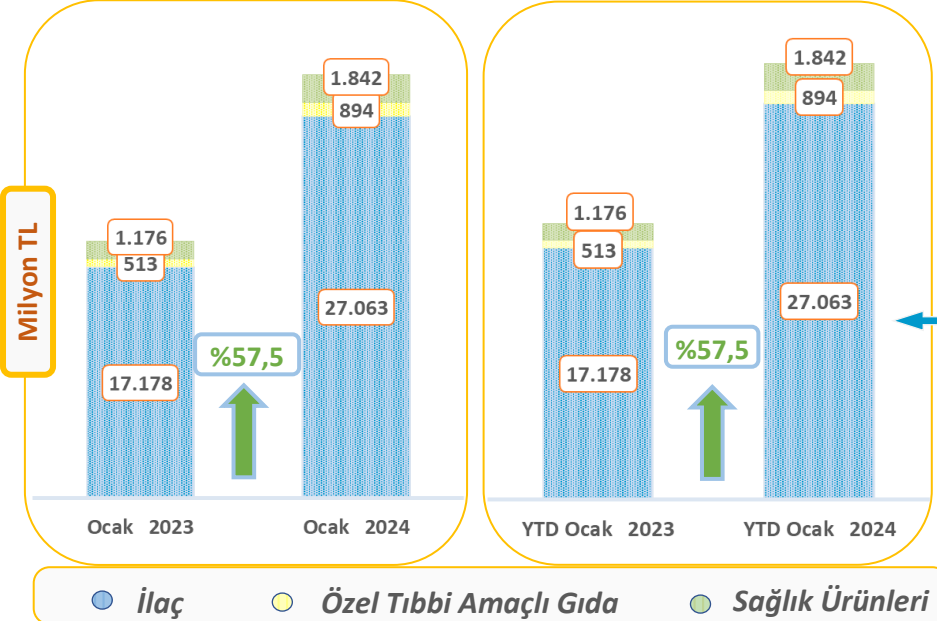
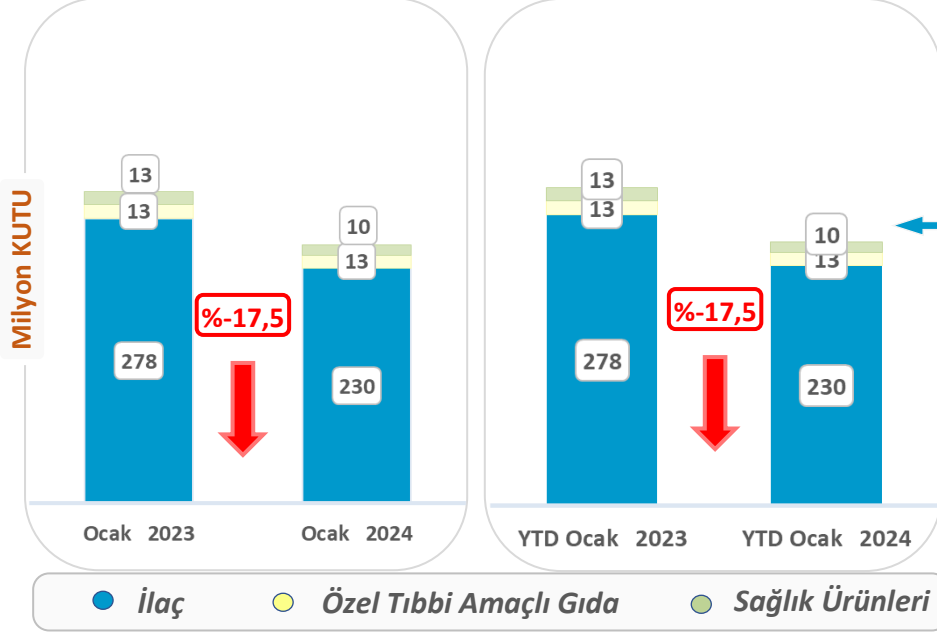


# Pazar Analiz Raporu

## Ocak 2024



### Tedavi Grupları

KUTU (milyon adet)	Ocak			Ocak - Ocak		
	2023	2024	Değ.	2023	2024	Değ.
Antibiyotikler	29	30	2%	29	30	2%
Soğuk algınlığı, öks.	31	26	-16%	31	26	-16%
Kardiyovasküler	27	23	-14%	27	23	-14%
Antiromatizmal	36	20	-43%	36	20	-43%
Sindirim Sistemi İlaçları	15	13	-14%	15	13	-14%

DEĞER (milyon TL)	Ocak			Ocak - Ocak		
	2023	2024	Değ.	2023	2024	Değ.
Onkoloji	2.420	4.374	81%	2.420	4.374	81%
Antibiyotikler	1.530	2.686	76%	1.530	2.686	76%
Kardiyovasküler	1.232	1.872	52%	1.232	1.872	52%
Serumlar / Aşılar	887	1.660	87%	887	1.660	87%
Antidiabetikler	1.153	1.656	44%	1.153	1.656	44%

### Bedeli Ödenecek İlaçlar Listesinde Yapılan Düzenlemeler - Ocak 2024

Eklene	İthal	İmal	Toplam
Referans	-	1	1
Eşdeğer	-	10	10
<b>Aktiflenen</b>			
Referans	-	-	0
Eşdeğer	1	5	6
<b>Pasife Alınan</b>			
Referans	10	2	12
Eşdeğer	5	10	15
<b>Çıkarılan</b>			
Referans	-	-	0
Eşdeğer	-	-	0

\* Pazar dağılımını gösteren ilaç, özel tıbbi amaçlı gıda ve sağlık ürünleri sınıflandırması ile tedavi grupları, İEİS tarafından oluşturulan tanımlamalar doğrultusunda hesaplanmaktadır.

\* Bedeli ödenecek ilaçlar listesinde yapılan düzenlemeler 12. madde/9-ı, 9-ı veya SUT gereğince yayınlanan listeler doğrultusunda adet bazlı oluşturulmuştur.

Raporda kullanılan kaynaklar: İEİS, IQVIA, SGK