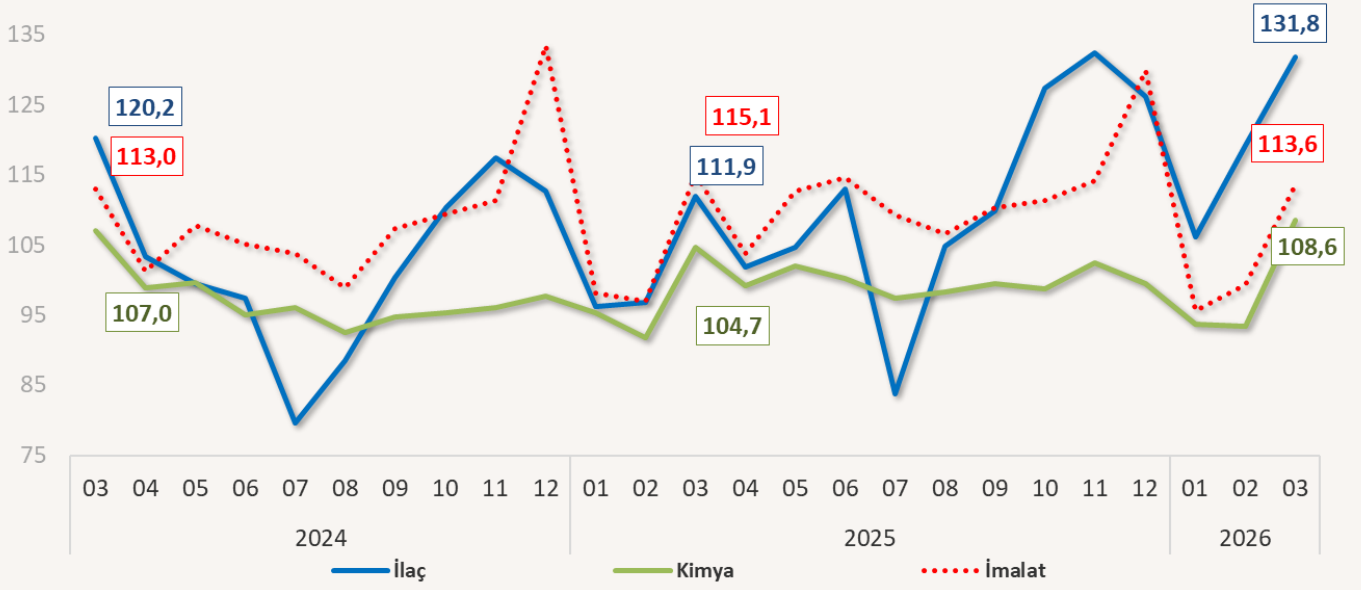


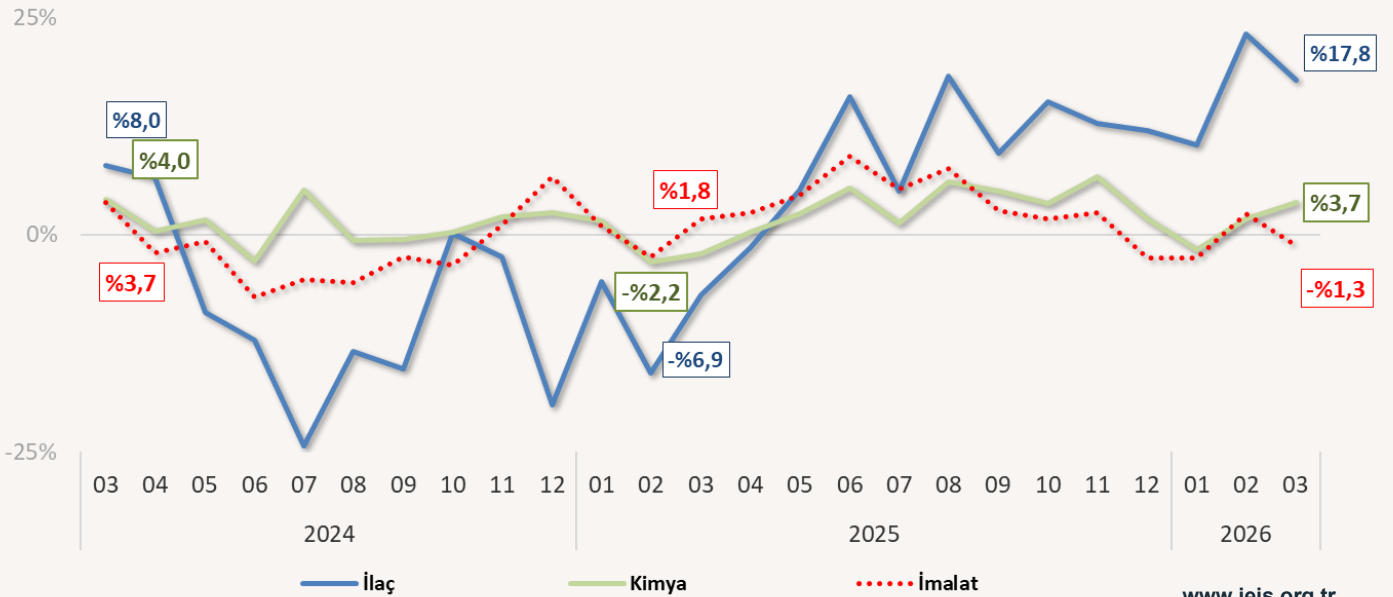
2026 Mart Ayı Sanayi Üretim Raporu

TÜİK tarafından yayınlanan ve takvim etkisinden arındırılmış (2021=100 referans yılı) verilerle oluşturulan Mart 2026 Sanayi Üretim Endeksi bir önceki yılın aynı ayı ile karşılaştırıldığında “**imalat sanayi**” üretimi %1,3 gerileme ile 113,6 puan, “**kimya sektörü**” üretimi %3,7 artarak 108,6 puan, “**ilaç sektörü**” üretimi ise %17,8 artarak 131,8 puan seviyesine gelmiştir. Toplam sanayi üretimindeki değişim ise %1 gerileme ile 112,3 puan olarak gerçekleşmiştir.

Grafik 1- Sanayi Üretim Endeksi

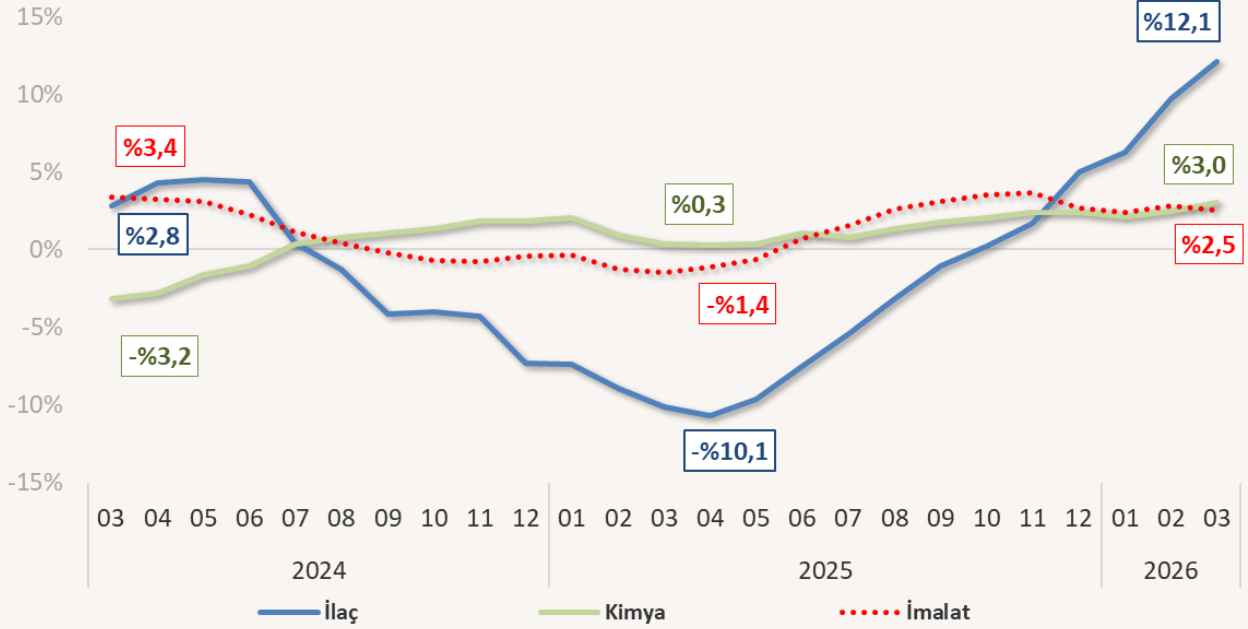


Grafik 2- Sanayi Üretim Endeksi Yıllık Değişim Oranı



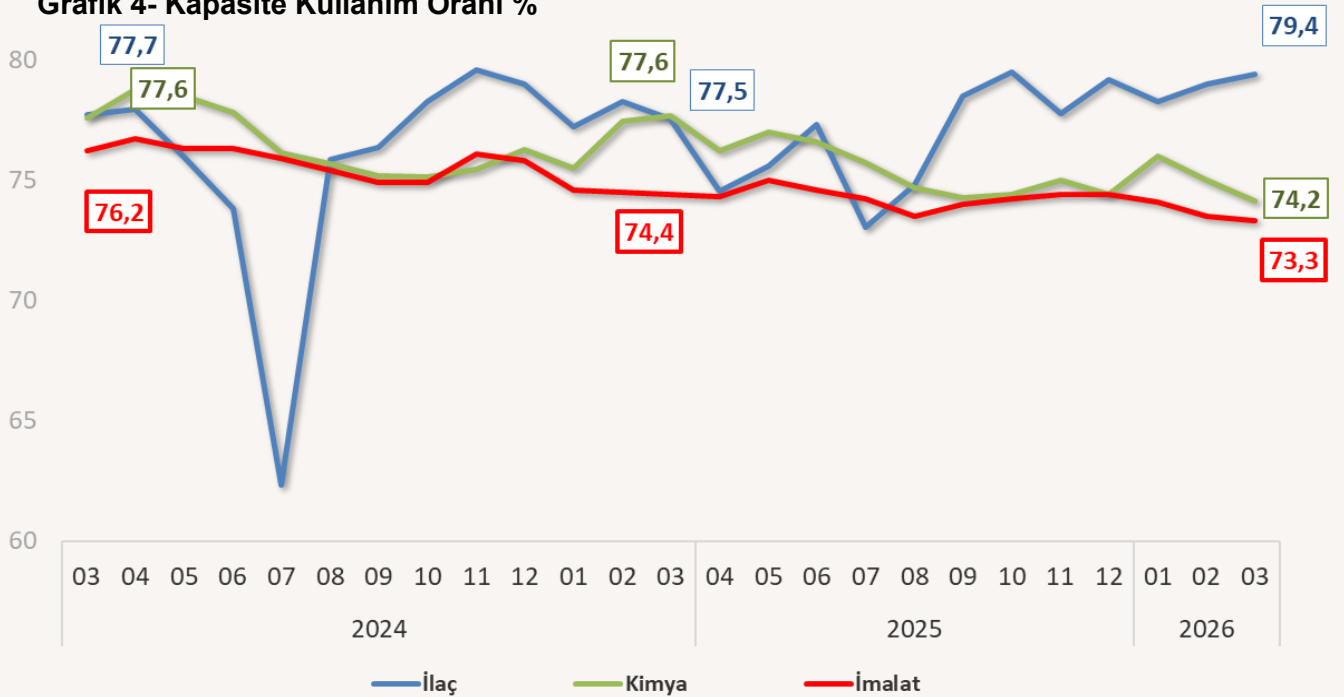
On iki aylık ortalamalara bakıldığında “**imalat sanayi**” üretimi %2,5, “**kimya sektörü**” üretimi %3, “**ilaç sanayi**” üretimi ise %12,1 oranında artmıştır. İlgili dönemde toplam sanayi üretimi ise %2,6 oranında artmıştır.

Grafik 3- Sanayi Üretim Endeksi On iki Ay Ortalama Değişim Oranı



Diğer taraftan, Türkiye Cumhuriyet Merkez Bankası anket verilerine göre 2026 Mart ayında “**ilaç sanayi kapasite kullanım oranı**” bir önceki yılın aynı ayına kıyasla 1,9 puan artarak %79,4 seviyesinde gerçekleşmiştir. Aynı dönemde “**imalat sanayi**” kapasite kullanımı 1,1 puan azalarak %73,3 seviyesine, “**kimya sanayi**” kapasite kullanımı ise 3,4 puan azalarak %74,2 seviyesine gelmiştir.

Grafik 4- Kapasite Kullanım Oranı %



Raporda kullanılan kaynaklar: İEİS, TCMB, TÜİK (Sanayi Üretim Endeksi 2021=100)