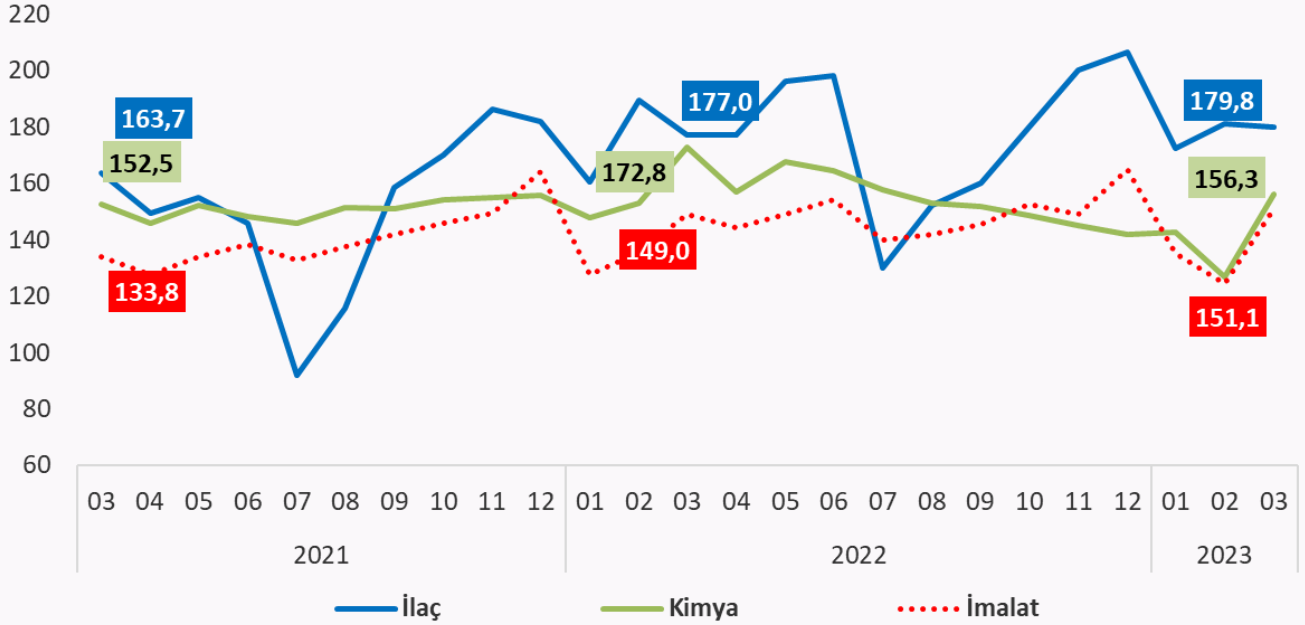


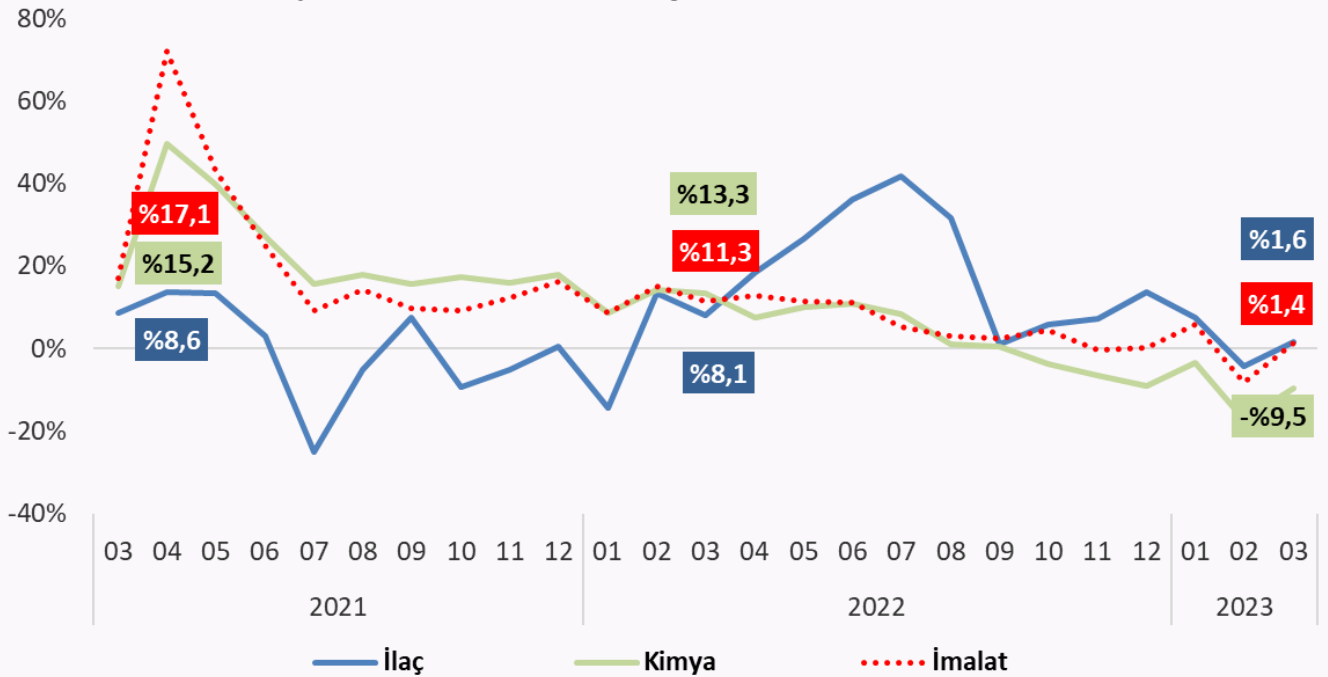
2023 Mart Ayı Sanayi Üretim Raporu

TÜİK tarafından yayınlanan ve takvim etkisinden arındırılmış verilerle oluşturulan Mart 2023 Sanayi Üretim Endeksi bir önceki yılın aynı ayı ile karşılaştırıldığında, “**imalat sanayi**” üretimi %1,4 artışla 151,1 puan, “**kimya sektörü**” üretimi %9,5 düşüşle 156,3 puan “**ilaç sektörü**” üretimi ise %1,6 artışla 179,8 puan seviyesine gelmiştir. Toplam sanayi üretimindeki değişim ise %0,1 gerilemeyle 146 puan olarak gerçekleşmiştir.

Grafik 1- Sanayi Üretim Endeksi

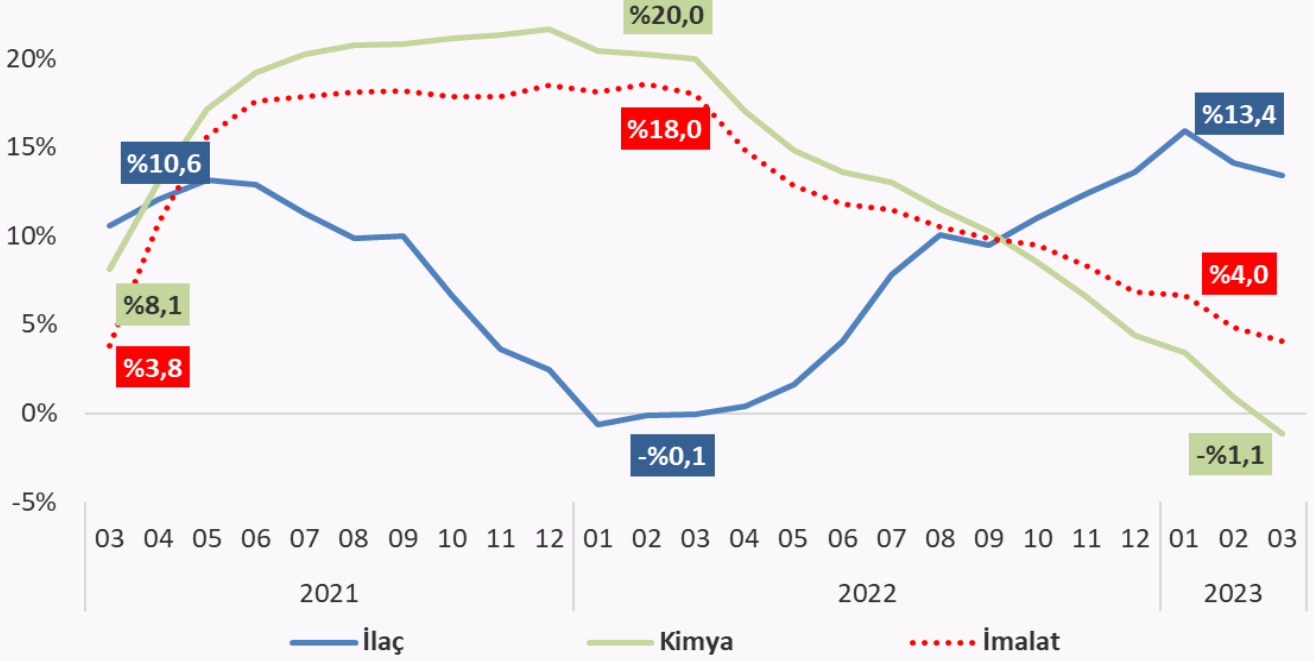


Grafik 2- Sanayi Üretim Endeksi Yıllık Değişim Oranı



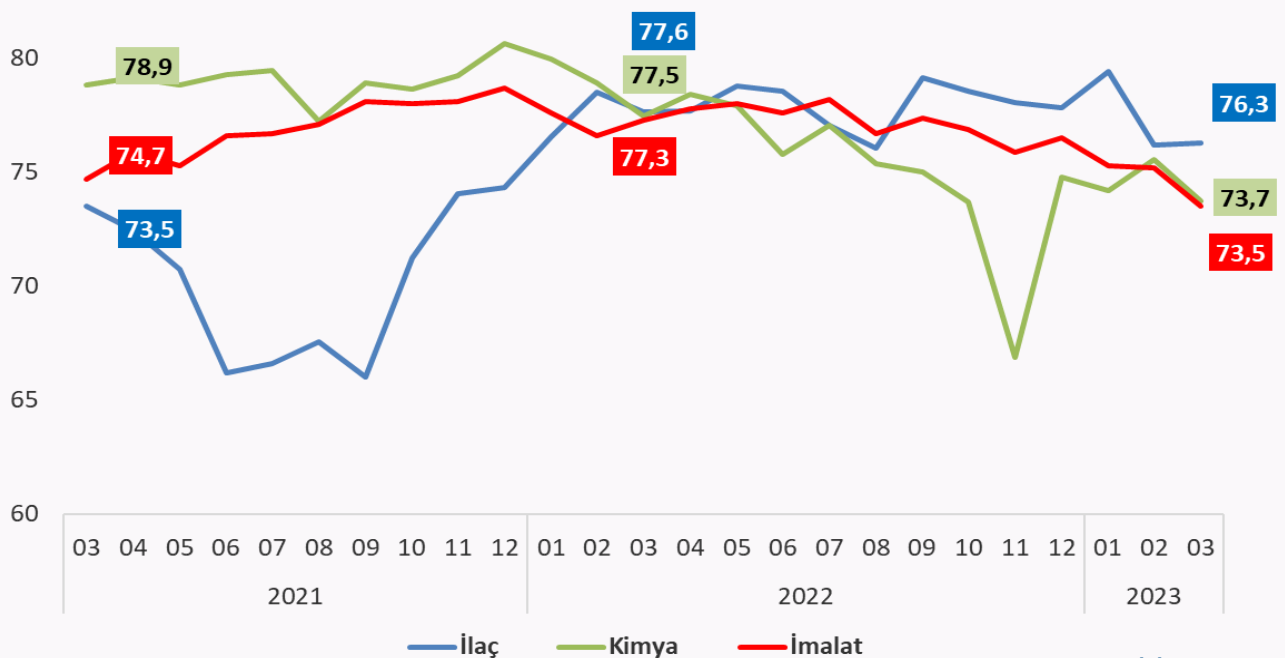
On iki aylık ortalamalara bakıldığında “**imalat sanayi**” üretimi %4 artış gösterirken, “**kimya sektörü**” üretimi %1,1 gerilemiş, “**ilaç sanayi**” üretimi ise %13,4 artış göstermiştir. İlgili dönemde toplam sanayi üretim artışı ise %2,8 seviyesinde gerçekleşmiştir.

Grafik 3- Sanayi Üretim Endeksi On iki Ay Ortalama Değişim Oranı



Diğer taraftan, Türkiye Cumhuriyet Merkez Bankası anket verilerine göre 2023 Mart ayında “**ilaç sanayi kapasite kullanım oranı**” bir önceki yılın aynı ayına kıyasla 1,3 puan gerilemeyle %76,3 seviyesinde gerçekleşmiştir. Aynı dönemde “**imalat sanayi**” kapasite kullanımı 3,8 puan azalarak %73,5 seviyesine, “**kimya sanayi**” kapasite kullanımı ise 3,8 puan azalarak %73,7 seviyesine gerilemiştir.

Grafik 4- Kapasite Kullanım Oranı %



Raporda kullanılan kaynaklar: İEİS, TCMB, TÜİK (Sanayi Üretim Endeksi 2015=100)

www.ieis.org.tr
www.biopharma.org.tr
www.trpharmaexporters.org.tr

Telif Hakkı, 2023, © İlaç Endüstrisi İşverenler Sendikası

Bu rapor İlaç Endüstrisi İşverenler Sendikası'na ait olup, rapora ilişkin tüm haklar saklıdır ve Fikir ve Sanat Eserleri Kanunu ile Türk Ceza Kanunu hükümleri kapsamında korunmaktadır. Bu raporun tamamı ya da bir kısmı herhangi bir amaçla ve herhangi bir yolla kaynak gösterilmeden kopyalanamaz, çoğaltılamaz, dağıtılamaz, yayımlanamaz ve sair yollarla haksız olarak kullanılamaz.