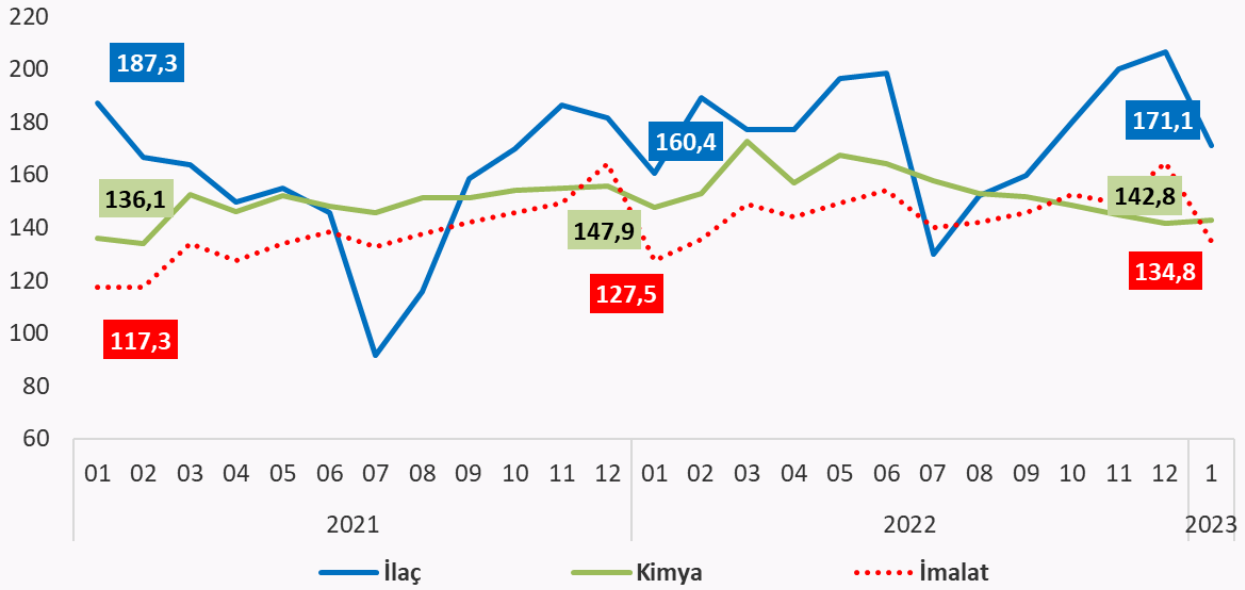


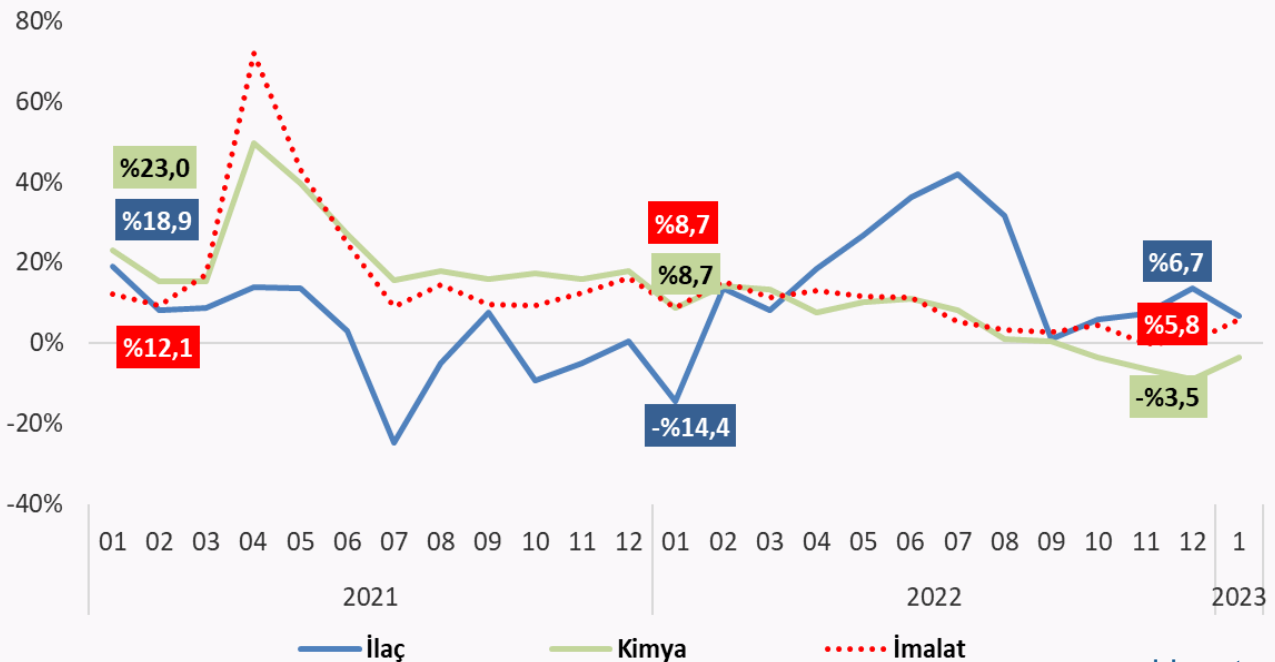
2023 Ocak Ayı Sanayi Üretim Raporu

TÜİK tarafından yayınlanan ve takvim etkisinden arındırılmış verilerle oluşturulan Ocak 2023 Sanayi Üretim Endeksi bir önceki yılın aynı ayı ile karşılaştırıldığında, “**imalat sanayi**” üretiminin %5,8 artışla 134,8 puana yükseldiği, “**kimya sektörü**” üretiminin %3,5 düşüşle 142,8 puana gerilediği, “**ilaç sektörü**” üretiminin ise %6,7 artışla 171,1 puana ulaştığı görülmektedir. Toplam sanayi üretimindeki değişim ise %4,5 artışla 133,3 puan olarak gerçekleşmiştir.

Grafik 1- Sanayi Üretim Endeksi

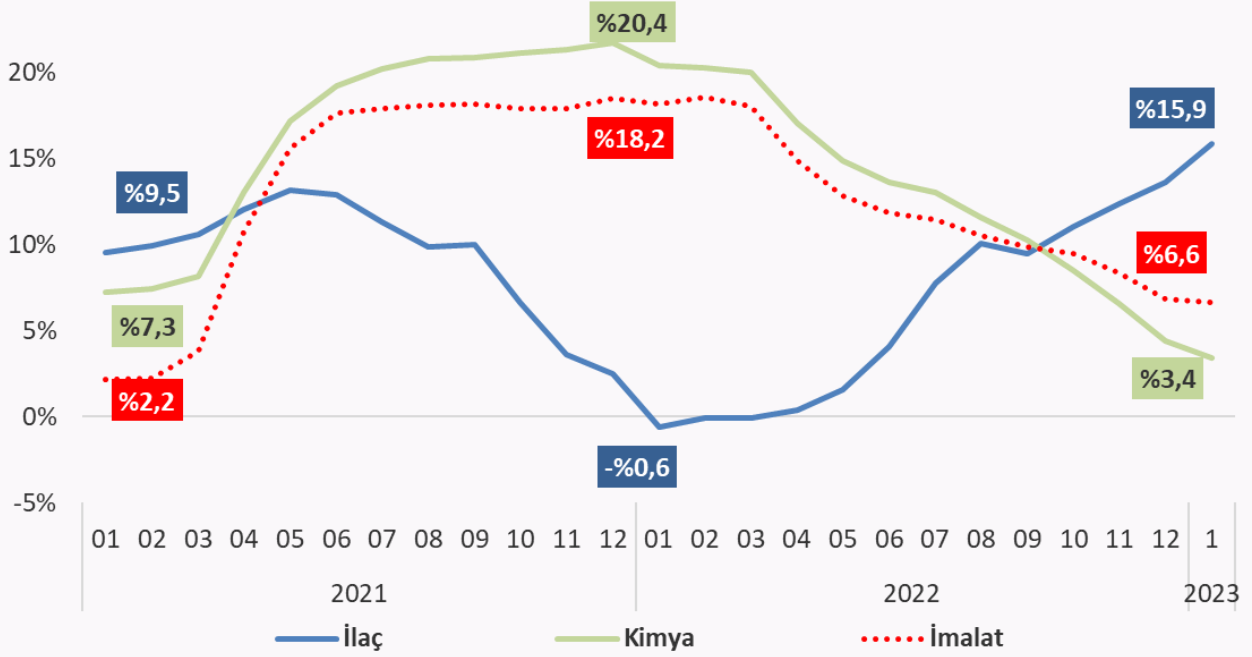


Grafik 2- Sanayi Üretim Endeksi Yıllık Değişim Oranı



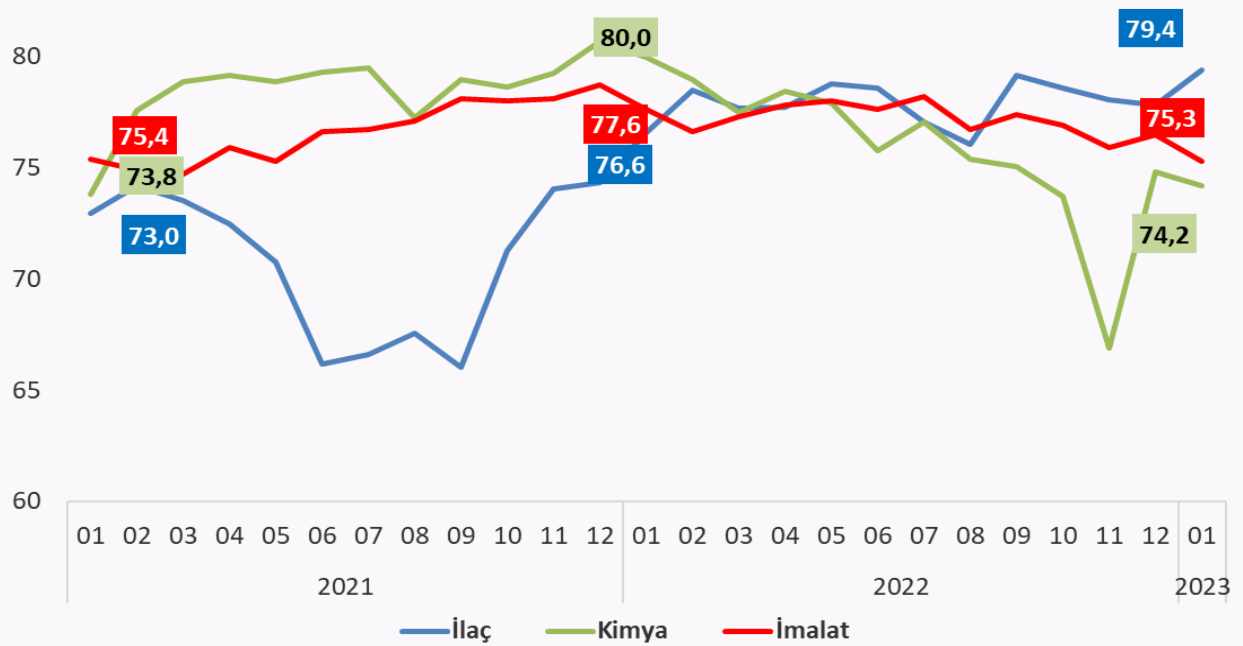
On iki aylık ortalamalara bakıldığında “**imalat sanayi**” üretimi %6,6, “**kimya sektörü**” üretimi %3,4 artış gösterirken “**ilaç sanayi**” üretim artışı ise %15,9 olarak gerçekleştiği görülmektedir. İlgili dönemde toplam sanayi üretim artışı ise %5,4 olmuştur.

Grafik 3- Sanayi Üretim Endeksi On iki Ay Ortalama Değişim Oranı



Diğer taraftan, Türkiye Cumhuriyet Merkez Bankası anket verilerine göre 2023 Ocak ayında “**ilaç sanayi kapasite kullanım oranı**” bir önceki yılın aynı ayına kıyasla 2,8 puan artarak %79,4 seviyesine yükselmiştir. Aynı dönemde “**imalat sanayi**” kapasite kullanımı 2,3 puan azalarak %75,3 seviyesine, “**kimya sanayi**” kapasite kullanımı ise 6,8 puan azalarak %74,2 seviyesine gerilemiştir.

Grafik 4- Kapasite Kullanım Oranı %



Raporda kullanılan kaynaklar: İEİS, TCMB, TÜİK (Sanayi Üretim Endeksi 2015=100)

Telif Hakkı, 2022, © İlaç Endüstrisi İşverenler Sendikası

www.ieis.org.tr
www.biopharma.org.tr
www.trpharmaexporters.org.tr

Bu rapor İlaç Endüstrisi İşverenler Sendikası'na ait olup, rapora ilişkin tüm haklar saklıdır ve Fikir ve Sanat Eserleri Kanunu ile Türk Ceza Kanunu hükümleri kapsamında korunmaktadır. Bu raporun tamamı ya da bir kısmı herhangi bir amaçla ve herhangi bir yolla kaynak gösterilmeden kopyalanamaz, çoğaltılamaz, dağıtılamaz, yayımlanamaz ve sair yollarla haksız olarak kullanılamaz.