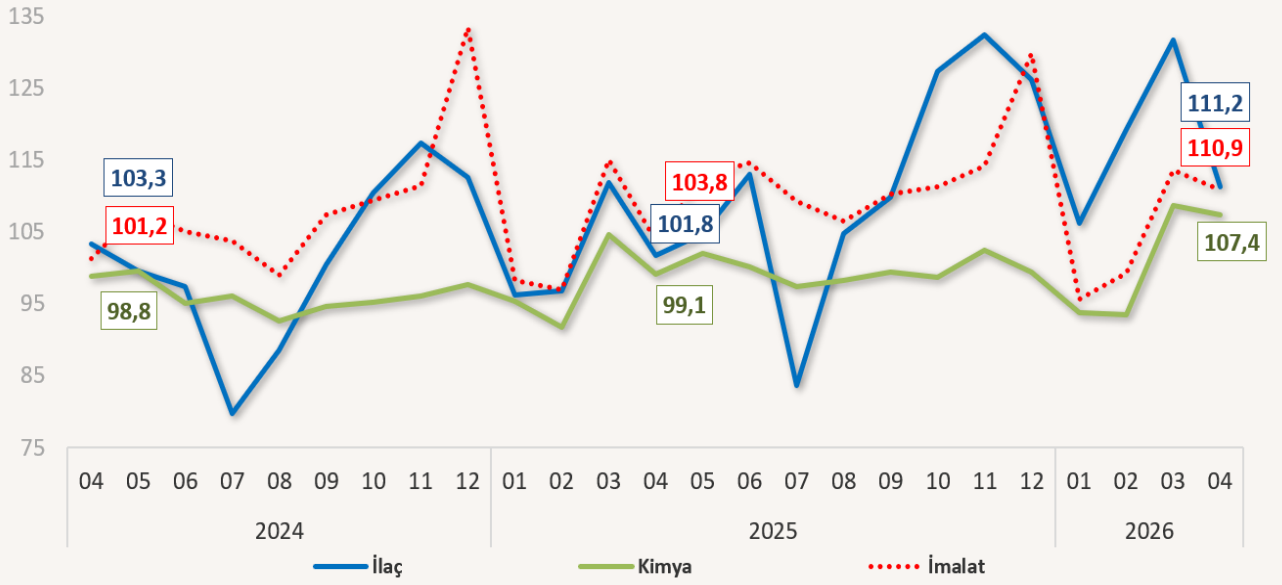


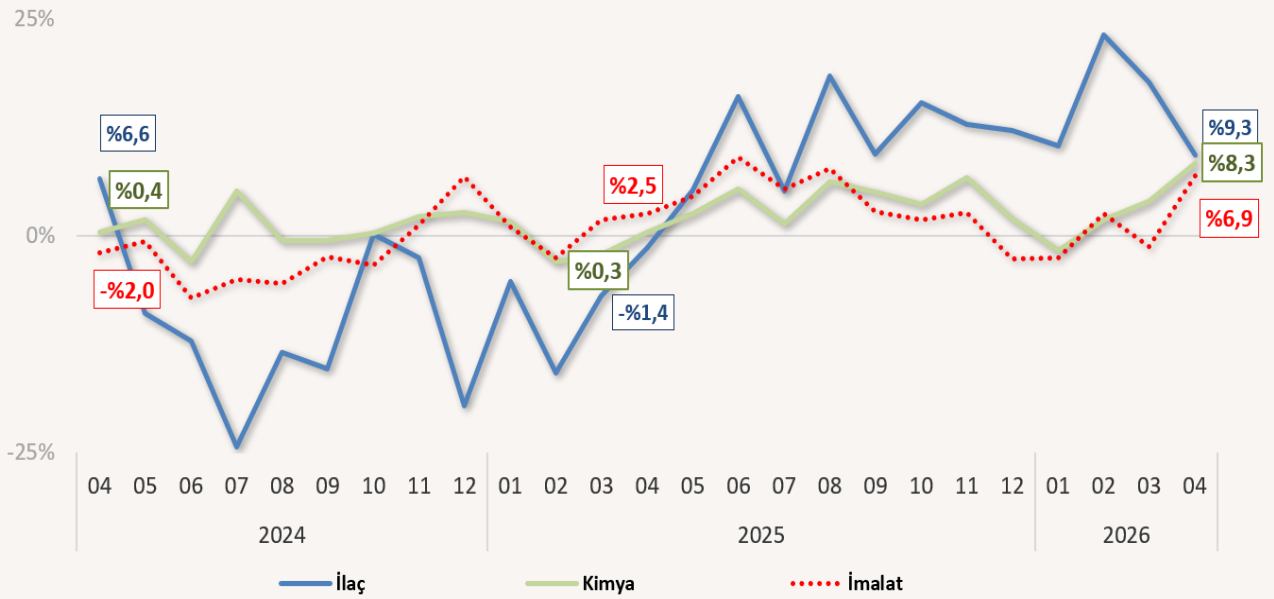
2026 Nisan Ayı Sanayi Üretim Raporu

TÜİK tarafından yayınlanan ve takvim etkisinden arındırılmış (2021=100 referans yılı) verilerle oluşturulan Nisan 2026 Sanayi Üretim Endeksi bir önceki yılın aynı ayı ile karşılaştırıldığında “**imalat sanayi**” üretimi %6,9 artarak 110,9 puan, “**kimya sektörü**” üretimi %8,3 artarak 107,4 puan, “**ilaç sektörü**” üretimi ise %9,3 artarak 111,2 puan seviyesine gelmiştir. Toplam sanayi üretimindeki değişim ise %6,1 artış ile 108,9 puan olarak gerçekleşmiştir.

Grafik 1- Sanayi Üretim Endeksi

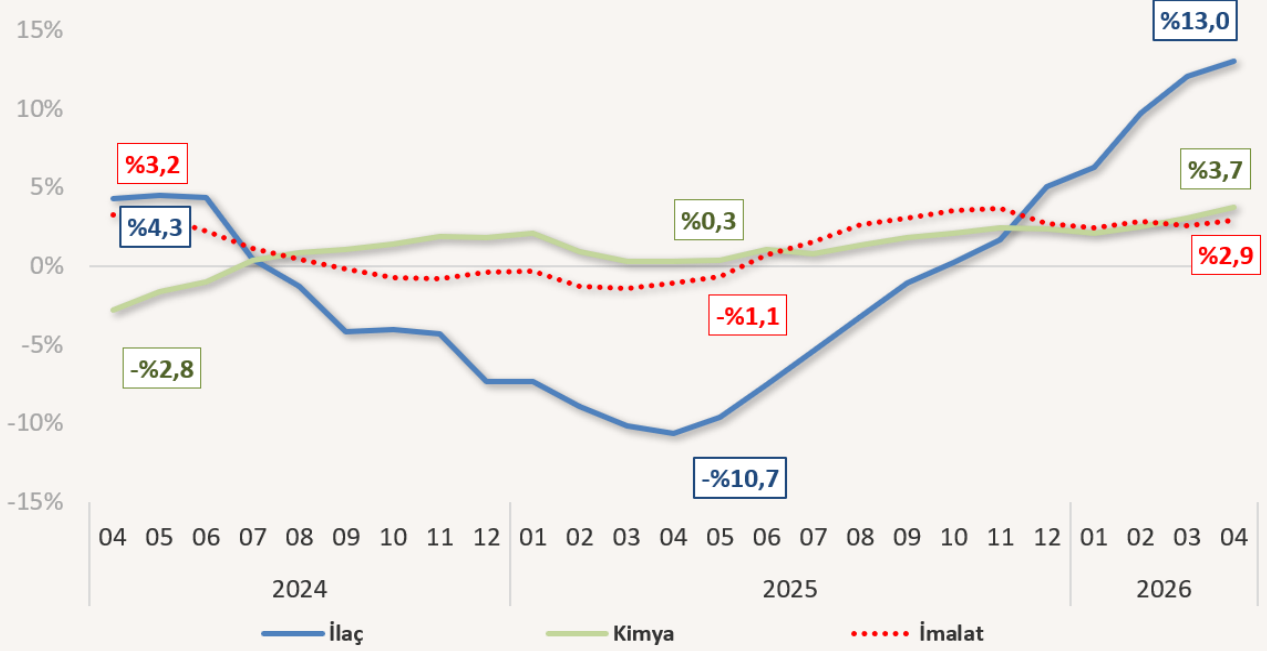


Grafik 2- Sanayi Üretim Endeksi Yıllık Değişim Oranı



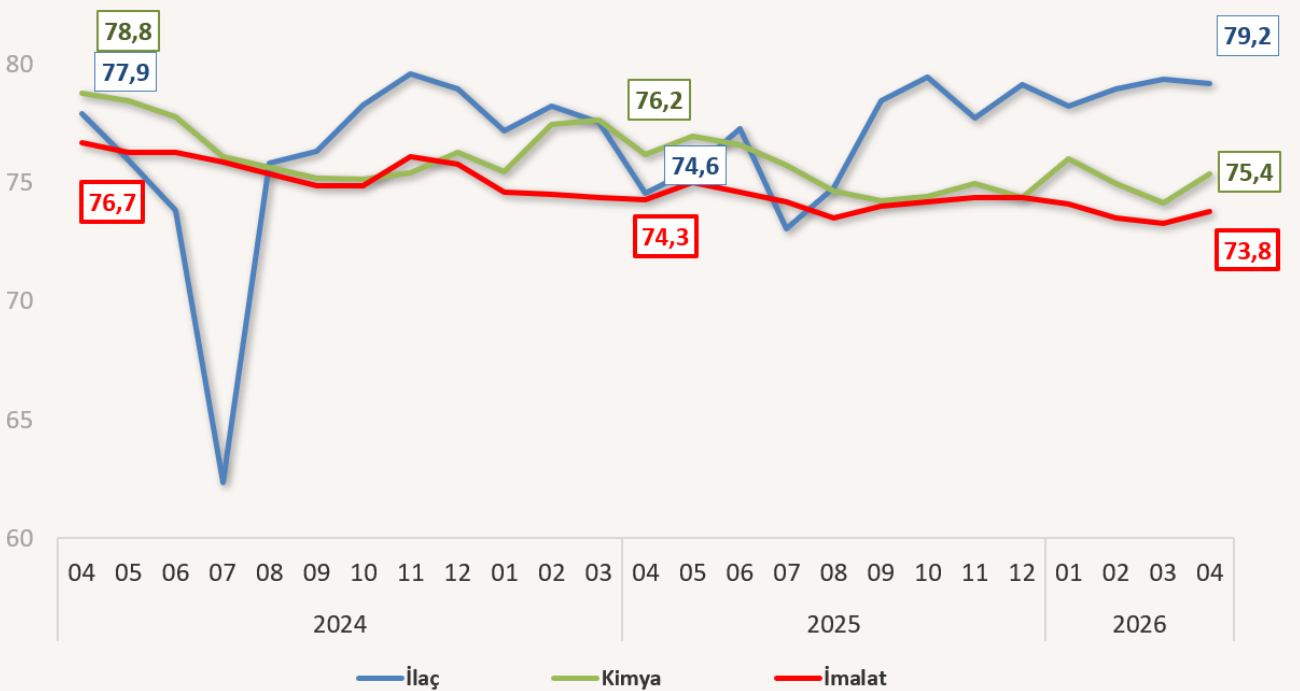
On iki aylık ortalamalara bakıldığında “**imalat sanayi**” üretimi %2,9, “**kimya sektörü**” üretimi %3,7, “**ilaç sanayi**” üretimi ise %13 oranında artmıştır. İlgili dönemde toplam sanayi üretimi ise %2,8 oranında artmıştır.

Grafik 3- Sanayi Üretim Endeksi On iki Ay Ortalama Değişim Oranı



Diğer taraftan, Türkiye Cumhuriyet Merkez Bankası anket verilerine göre 2026 Nisan ayında “**ilaç sanayi kapasite kullanım oranı**” bir önceki yılın aynı ayına kıyasla 4,6 puan artarak %79,2 seviyesinde gerçekleşmiştir. Aynı dönemde “**imalat sanayi**” kapasite kullanımı 0,5 puan azalarak %73,8 seviyesine, “**kimya sanayi**” kapasite kullanımı ise 0,8 puan azalarak %75,4 seviyesine gelmiştir.

Grafik 4- Kapasite Kullanım Oranı %



Raporda kullanılan kaynaklar: İEİS, TCMB, TÜİK (Sanayi Üretim Endeksi 2021=100)