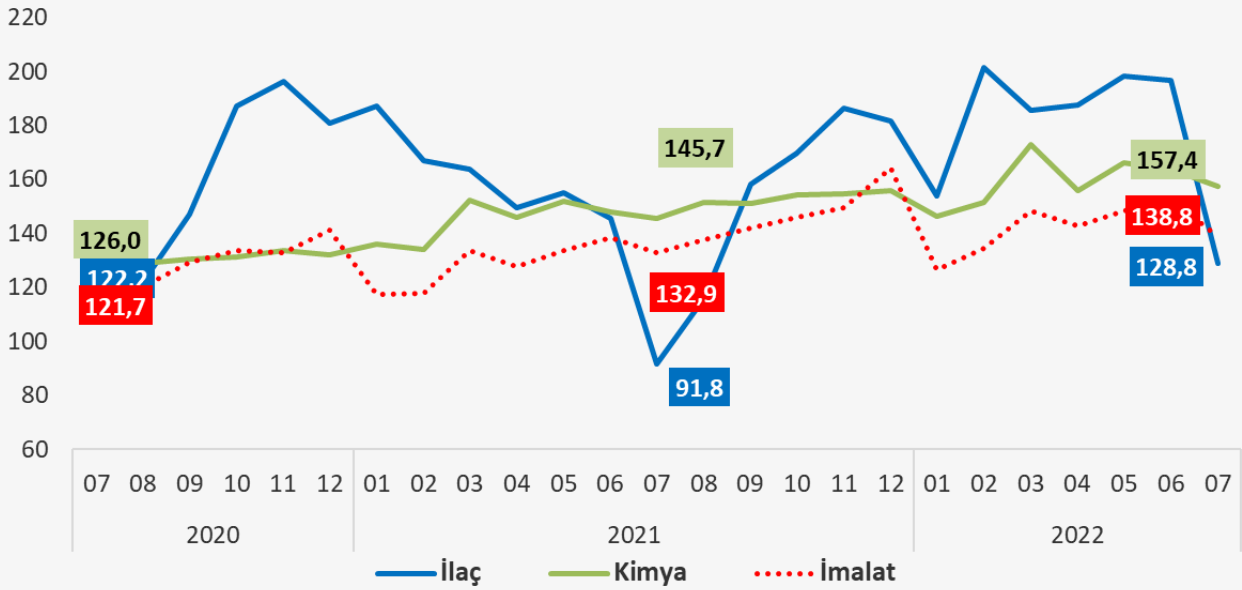


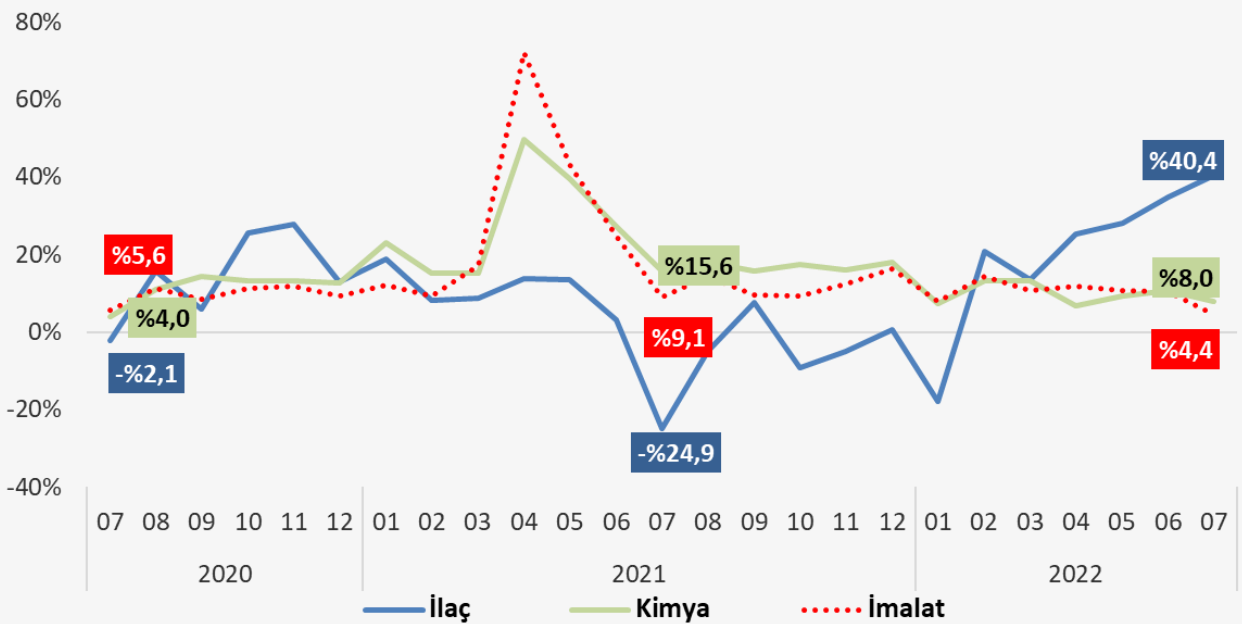
2022 Temmuz Ayı Sanayi Üretim Raporu

TÜİK tarafından yayınlanan ve takvim etkisinden arındırılmış verilerle oluşturulan Temmuz 2022 Sanayi Üretim Endeksi bir önceki yılın aynı ayı ile karşılaştırıldığında, “**imalat sanayi**” üretiminin %4,4 artışla 138,8 puana, “**kimya sektörü**” üretiminin %8 artışla 157,4 puana, “**ilaç sanayi**” üretiminin ise %40,4 artışla 128,8 puana ulaştığı görülmektedir. Toplam sanayi üretimindeki değişim ise %2,7 artışla 138,1 puan olarak gerçekleşmiştir.

Grafik 1- Sanayi Üretim Endeksi

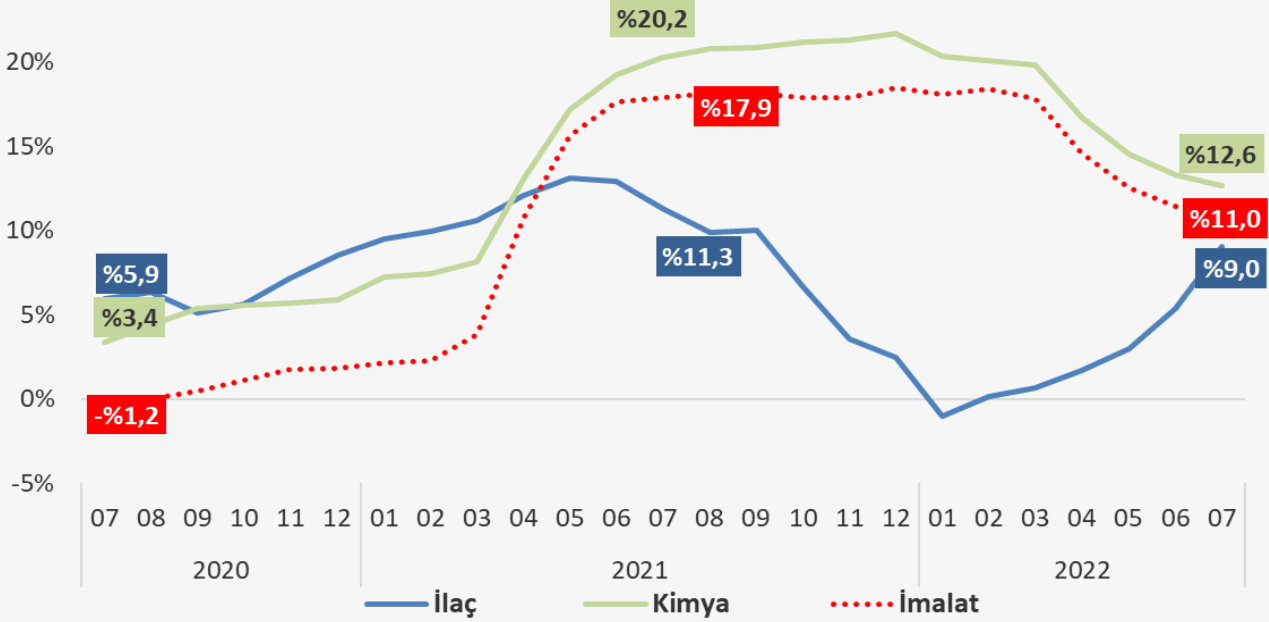


Grafik 2- Sanayi Üretim Endeksi Yıllık Değişim Oranı



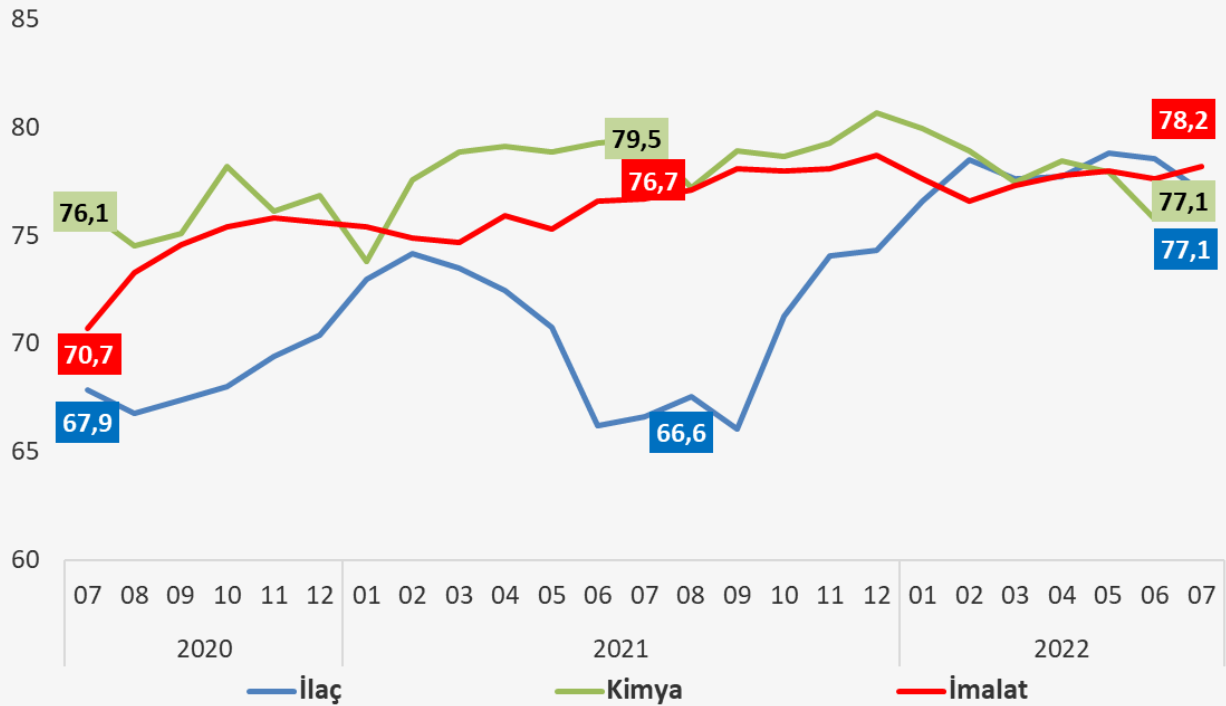
On iki aylık ortalamalara bakıldığında “**imalat sanayi**” üretimi %11, “**kimya sektörü**” üretimi %12,6 artış gösterirken “**ilaç sanayi**” üretim artışı %9 seviyesindedir. İlgili dönemde toplam sanayi üretim artışı ise %9,9 olarak gerçekleşmiştir.

Grafik 3- Sanayi Üretim Endeksi On iki Ay Ortalama Değişim Oranı



Diğer taraftan, Türkiye Cumhuriyet Merkez Bankası anket verilerine göre Temmuz 2022’de “**ilaç sanayi kapasite kullanım oranı**” bir önceki yılın aynı ayına kıyasla 10,5 puan artarak %77,1 seviyesine yükselmiştir. Aynı dönemde “**imalat sanayi**” kapasite kullanım oranı %78,2, “**kimya sanayi**” kapasite kullanım oranı ise %77,1 olarak gerçekleşmiştir.

Grafik 4- Kapasite Kullanım Oranı %



Raporda kullanılan kaynaklar: İEİS, TCMB, TÜİK (Sanayi Üretim Endeksi 2015=100)

Telif Hakkı, 2022, © İlaç Endüstrisi İşverenler Sendikası

www.ieis.org.tr
www.biopharma.org.tr
www.trpharmaexporters.org.tr

Bu rapor İlaç Endüstrisi İşverenler Sendikası'na ait olup, rapora ilişkin tüm haklar saklıdır ve Fikir ve Sanat Eserleri Kanunu ile Türk Ceza Kanunu hükümleri kapsamında korunmaktadır. Bu raporun tamamı ya da bir kısmı herhangi bir amaçla ve herhangi bir yolla kaynak gösterilmeden kopyalanamaz, çoğaltılamaz, dağıtılamaz, yayımlanamaz ve sair yollarla haksız olarak kullanılamaz.