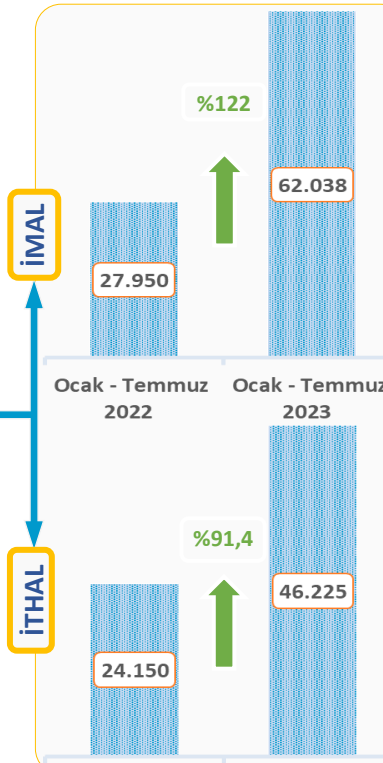
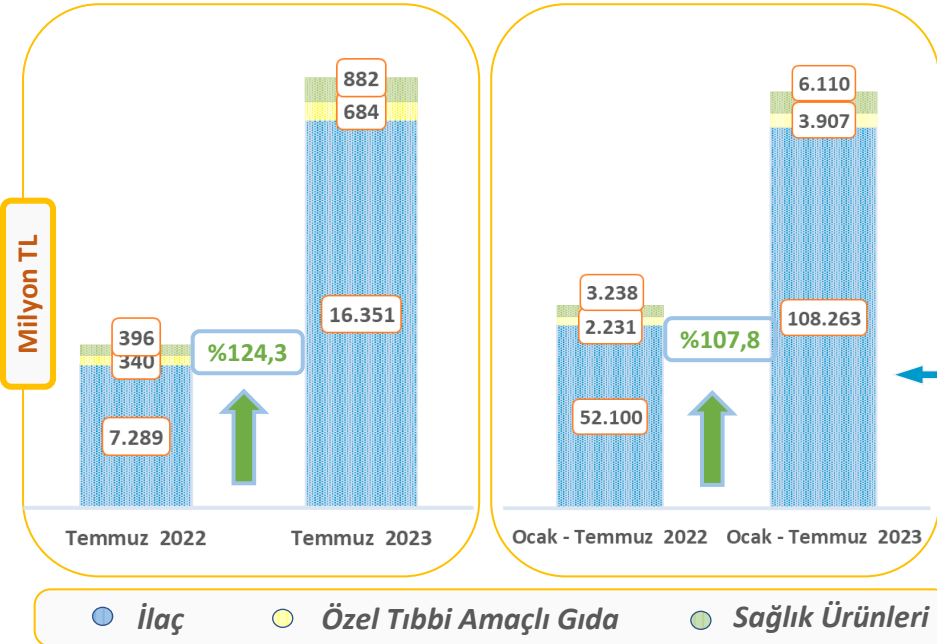
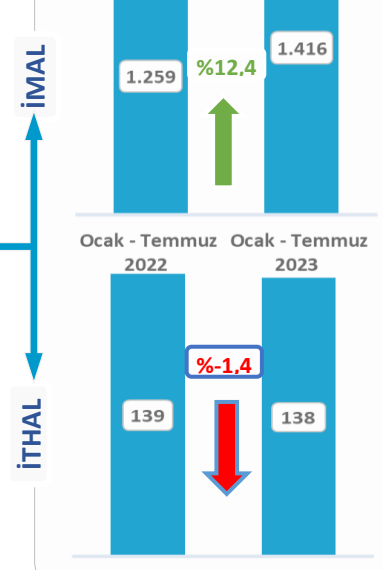
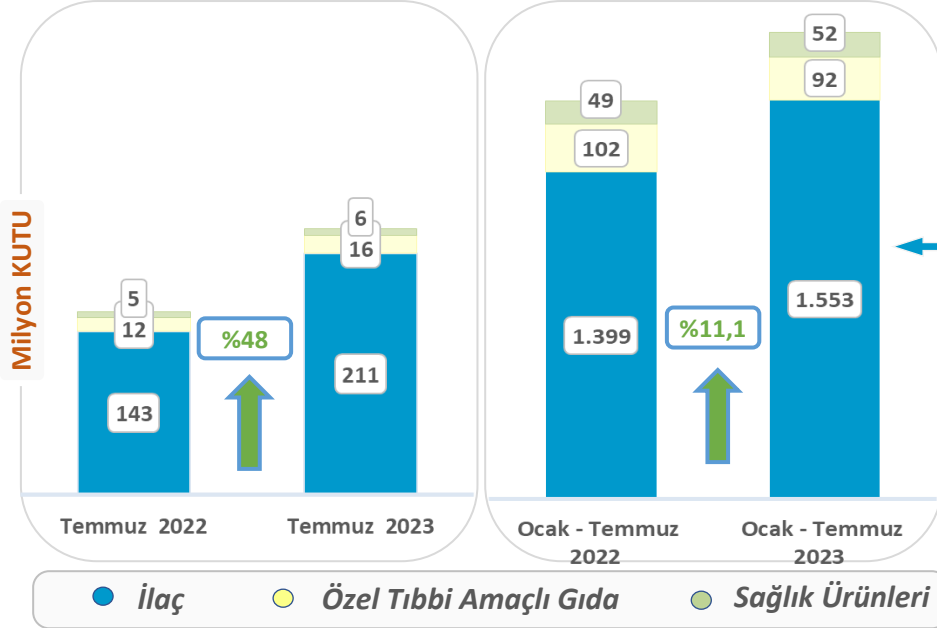


Pazar Analiz Raporu

Temmuz 2023

İLAÇ ENDÜSTRİSİ

İŞVERENLER SENDİKASI



Tedavi Grupları

KUTU (milyon adet)	Temmuz 2022	Temmuz 2023	Değ.	Ocak - Temmuz 2022	Ocak - Temmuz 2023	Değ.
Antiromatizmal	14	20	41%	132	159	20%
Antibiyotikler	14	16	20%	126	153	22%
Kardiyovasküler	14	28	98%	141	150	6%
Analjezik	9	15	56%	113	123	9%
Soğuk algınlığı,öksürük ilaçlar	10	10	5%	100	121	21%

DEĞER (milyon TL)	Temmuz 2022	Temmuz 2023	Değ.	Ocak - Temmuz 2022	Ocak - Temmuz 2023	Değ.
Onkoloji	1.141	2.471	117%	7.821	16.360	109%
Antibiyotikler	497	1.018	105%	3.557	8.498	139%
Kardiyovasküler	499	1.405	181%	3.591	7.294	103%
Kanla ilgili ilaçlar	575	1.134	97%	3.727	7.099	90%
Antidiabetikler	435	1.145	163%	3.759	6.720	79%

Bedeli Ödenecek İlaçlar Listesinde Yapılan Düzenlemeler - Temmuz 2023

Eklene	İthal	İmal	Toplam
Referans	-	-	
Eşdeğer	-	2	2
Aktiflenen	İthal	İmal	Toplam
Referans	-	-	
Eşdeğer	-	10	10
Pasife Alınan			
Referans	5	2	
Eşdeğer	1	18	26
Çıkarılan			
Referans	1	2	
Eşdeğer	2	1	6

* Pazar dağılımını gösteren ilaç, özel tıbbi amaçlı gıda ve sağlık ürünleri sınıflandırması ile tedavi grupları, İEİS tarafından oluşturulan tanımlamalar doğrultusunda hesaplanmaktadır.

* Bedeli ödenecek ilaçlar listesinde yapılan düzenlemeler 12. madde/9-ı, 9-i veya SUT gereğince yayınlanan listeler doğrultusunda adet bazlı oluşturulmuştur.

Raporda kullanılan kaynaklar: İEİS, IQVIA, SGK

www.ieis.org.tr
www.biopharma.org.tr
www.trpharmaexporters.org.tr