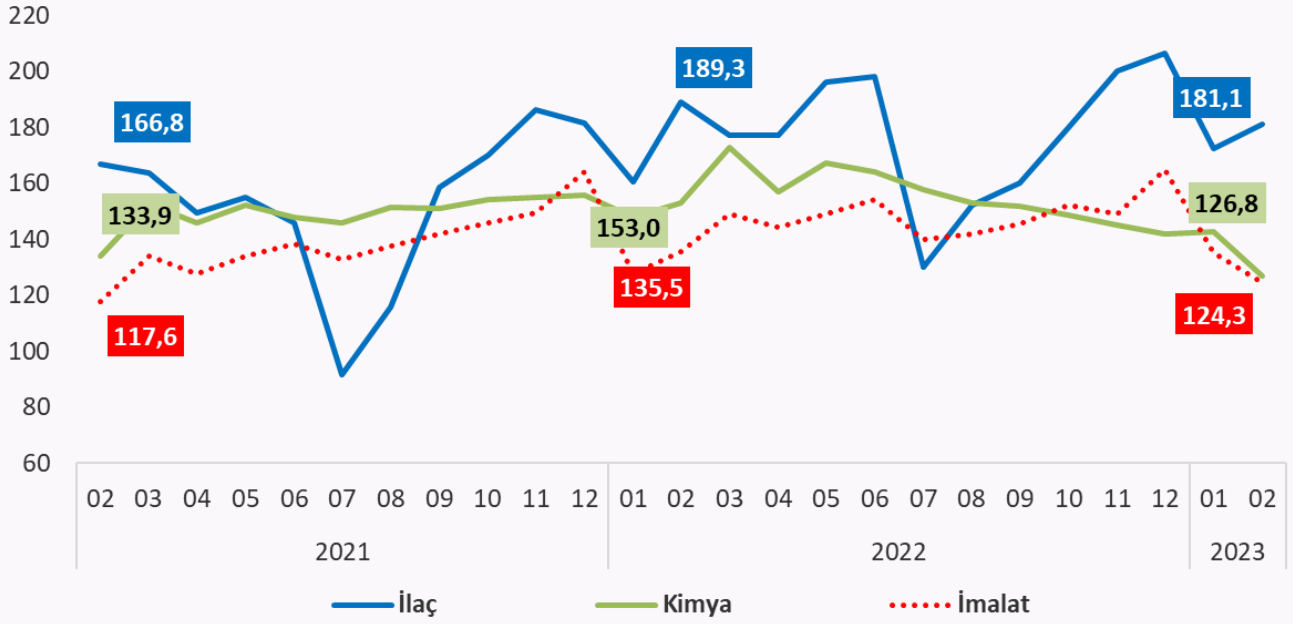


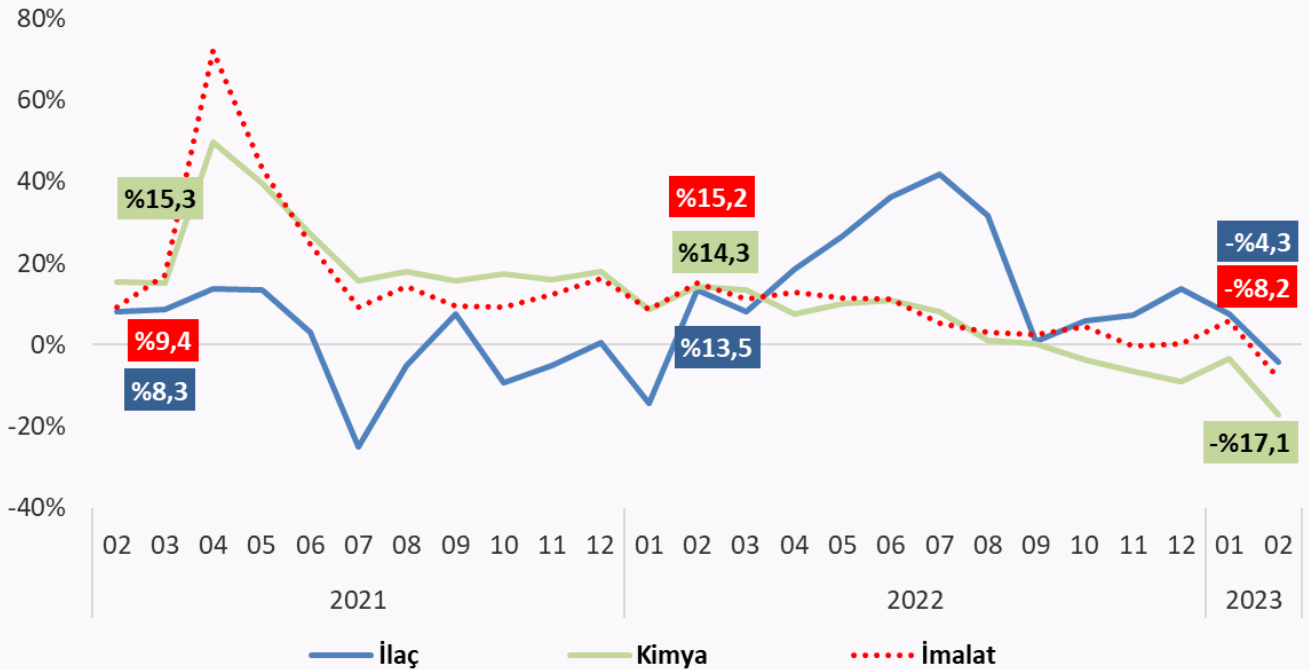
2023 Şubat Ayı Sanayi Üretim Raporu

TÜİK tarafından yayınlanan ve takvim etkisinden arındırılmış verilerle oluşturulan Şubat 2023 Sanayi Üretim Endeksi bir önceki yılın aynı ayı ile karşılaştırıldığında, “**imalat sanayi**” üretiminin %8,2 düşüşle 124,3 puana, “**kimya sektörü**” üretiminin %17,1 düşüşle 126,8 puana “**ilaç sektörü**” üretiminin ise %4,3 düşüşle 181,1 puana gerilediği görülmektedir. Toplam sanayi üretimindeki değişim ise %8,2 gerilemeyle 122,1 puan olarak gerçekleşmiştir.

Grafik 1- Sanayi Üretim Endeksi

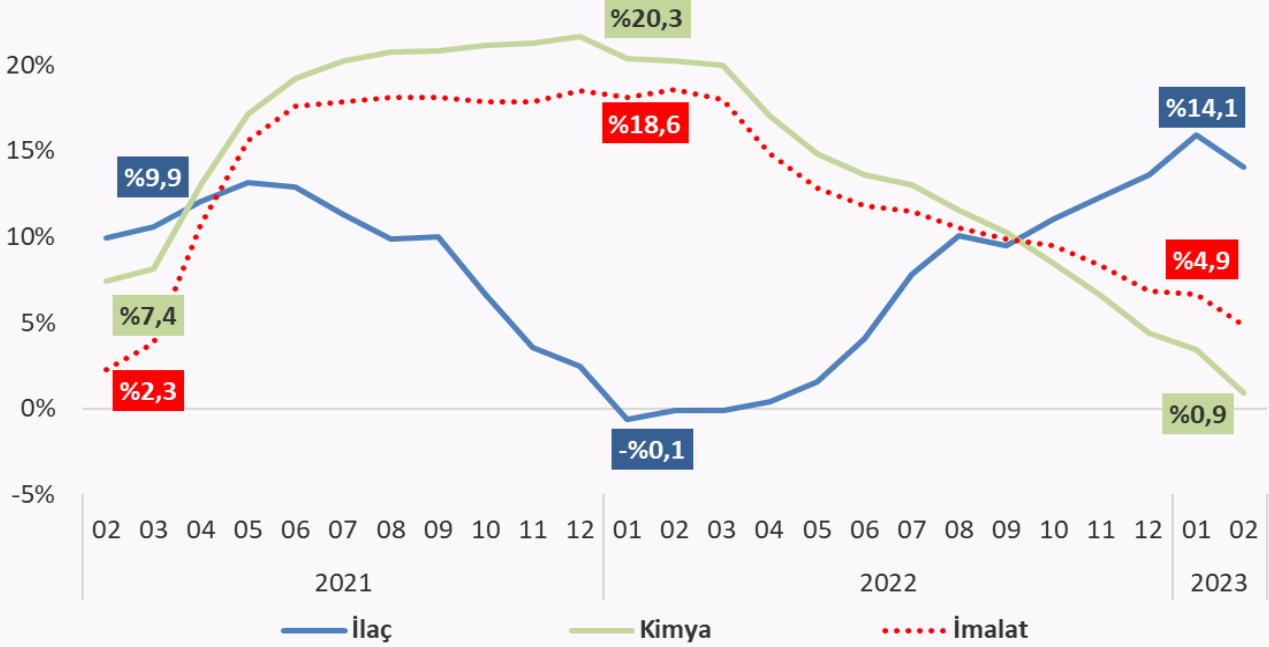


Grafik 2- Sanayi Üretim Endeksi Yıllık Değişim Oranı



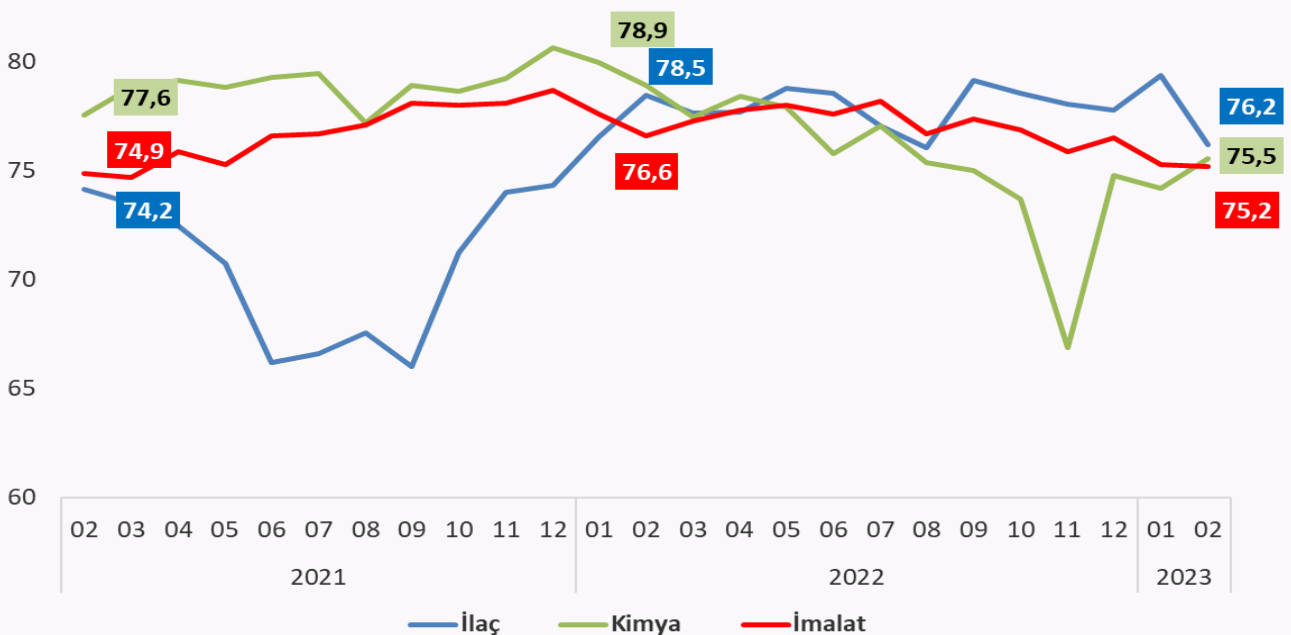
On iki aylık ortalamalara bakıldığında “**imalat sanayi**” üretimi %4,9, “**kimya sektörü**” üretimi %0,9 artış gösterirken “**ilaç sanayi**” üretim artışı ise %14,1 olarak gerçekleşmiştir. İlgili dönemde toplam sanayi üretim artışı ise %3,7 seviyesinde gerçekleşmiştir.

Grafik 3- Sanayi Üretim Endeksi On iki Ay Ortalama Değişim Oranı



Diğer taraftan, Türkiye Cumhuriyet Merkez Bankası anket verilerine göre 2023 Şubat ayında “**ilaç sanayi kapasite kullanım oranı**” bir önceki yılın aynı ayına kıyasla 2,3 puan gerilemeyle %76,2 seviyesine gelmiştir. Aynı dönemde “**imalat sanayi**” kapasite kullanımı 1,4 puan azalarak %75,2 seviyesine, “**kimya sanayi**” kapasite kullanımı ise 3,4 puan azalarak %75,5 seviyesine gerilemiştir.

Grafik 4- Kapasite Kullanım Oranı %



Raporda kullanılan kaynaklar: İEİS, TCMB, TÜİK (Sanayi Üretim Endeksi 2015=100)

www.ieis.org.tr
www.biopharma.org.tr
www.trpharmaexporters.org.tr

Telif Hakkı, 2023, © İlaç Endüstrisi İşverenler Sendikası

Bu rapor İlaç Endüstrisi İşverenler Sendikası'na ait olup, rapora ilişkin tüm haklar saklıdır ve Fikir ve Sanat Eserleri Kanunu ile Türk Ceza Kanunu hükümleri kapsamında korunmaktadır. Bu raporun tamamı ya da bir kısmı herhangi bir amaçla ve herhangi bir yolla kaynak gösterilmeden kopyalanamaz, çoğaltılamaz, dağıtılamaz, yayımlanamaz ve sair yollarla haksız olarak kullanılamaz.