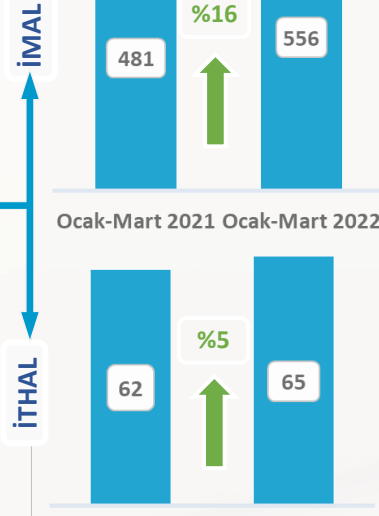
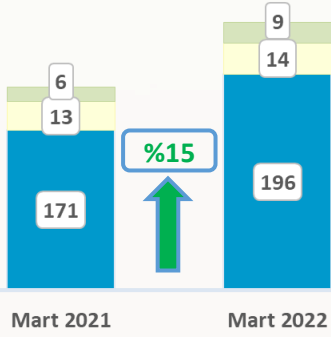


Pazar Analiz Raporu

Mart 2022



Milyon KUTU



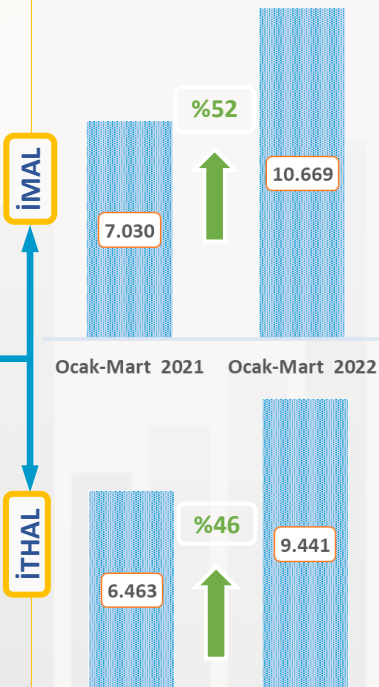
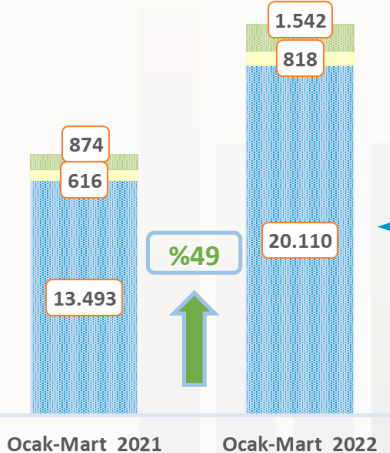

Tedavi Grupları

KUTU (milyon adet)	Ocak			Ocak - Mart		
	2021	2022	Değ.	2021	2022	Değ.
Kardiyovasküler	18	16	-10%	60	61	1%
Antibiyotikler	13	20	49%	39	58	47%
Antiromatizmal	20	21	7%	60	57	-6%
Soğuk algınlığı, öksürük ilaçları	7	17	144%	20	55	176%
Analjezik	13	11	-21%	44	52	18%

DEĞER (milyon TL)	Ocak			Ocak - Mart		
	2021	2022	Değ.	2021	2022	Değ.
Onkoloji	632	1.106	75%	1.958	2.868	46%
Serumlar / Aşılar	284	579	104%	810	1.531	89%
Antibiyotikler	247	538	118%	727	1.445	99%
Kanla ilgili ilaçlar	393	557	42%	1.098	1.420	29%
Antidiyabetikler	338	415	23%	1.061	1.399	32%

● İlaç ● Özel Tıbbi Amaçlı Gıda ● Sağlık Ürünleri

Milyon TL



Bedeli Ödenecek İlaçlar Listesinde Yapılan Düzenlemeler - Mart 2022

Eklene	İthal	İmal	Toplam
Referans	0	1	11
Eşdeğer	0	10	
Aktiflenen	İthal	İmal	Toplam
Referans	3	0	20
Eşdeğer	2	15	
Pasife Alınan	İthal	İmal	Toplam
Referans	1	0	1
Eşdeğer	0	0	
Çıkarılan	İthal	İmal	Toplam
Referans	80	21	357
Eşdeğer	29	227	

* Pazar dağılımını gösteren ilaç, özel tıbbi amaçlı gıda ve sağlık ürünleri sınıflandırması ile tedavi grupları, İEİS tarafından oluşturulan tanımlamalar doğrultusunda hesaplanmaktadır.

* Bedeli ödenecek ilaçlar listesinde yapılan düzenlemeler 12. madde/9-ı, 9-i veya SUT gereğince yayınlanan listeler doğrultusunda adet bazlı oluşturulmuştur.

Raporda kullanılan kaynaklar: İEİS, IQVIA, SGK

www.ieis.org.tr
www.biopharma.org.tr
www.trpharmaexporters.org.tr