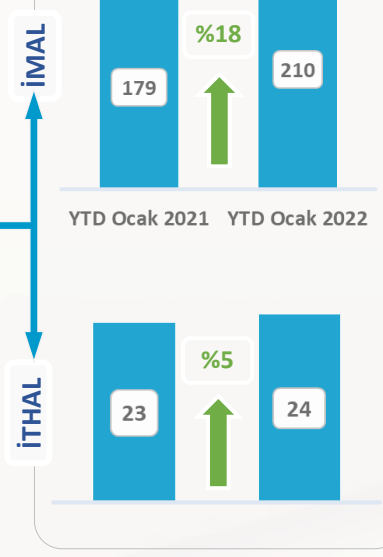
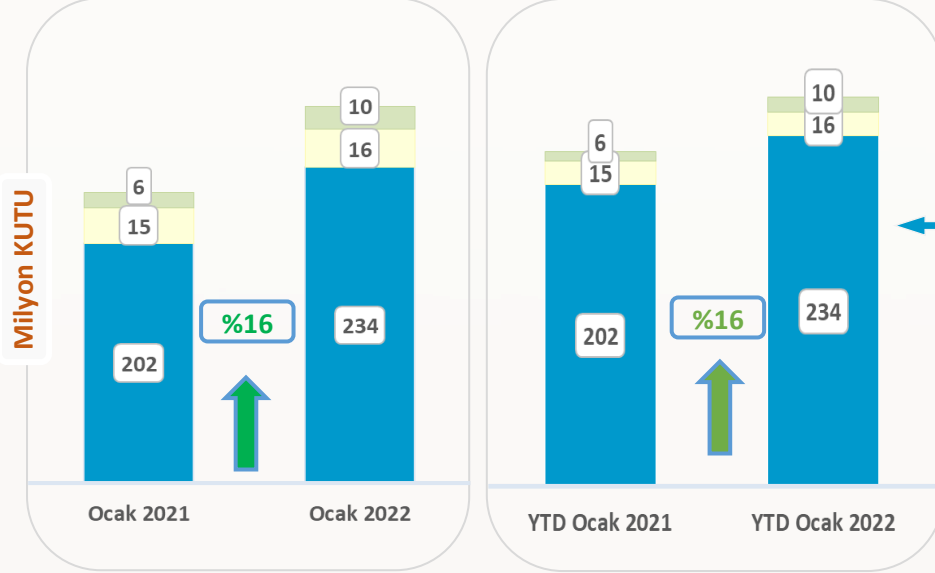


Pazar Analiz Raporu

Ocak 2022



Tedavi Grupları

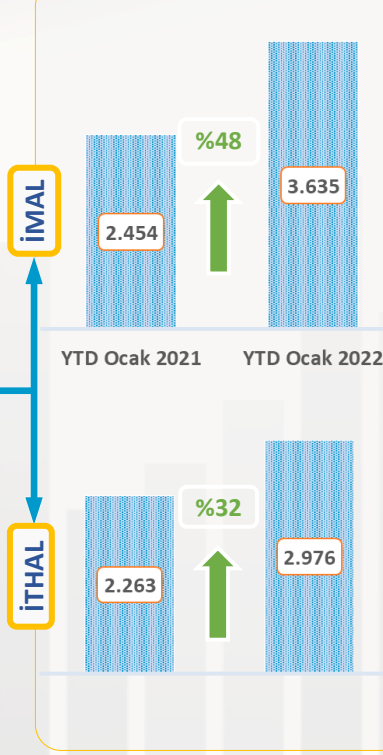
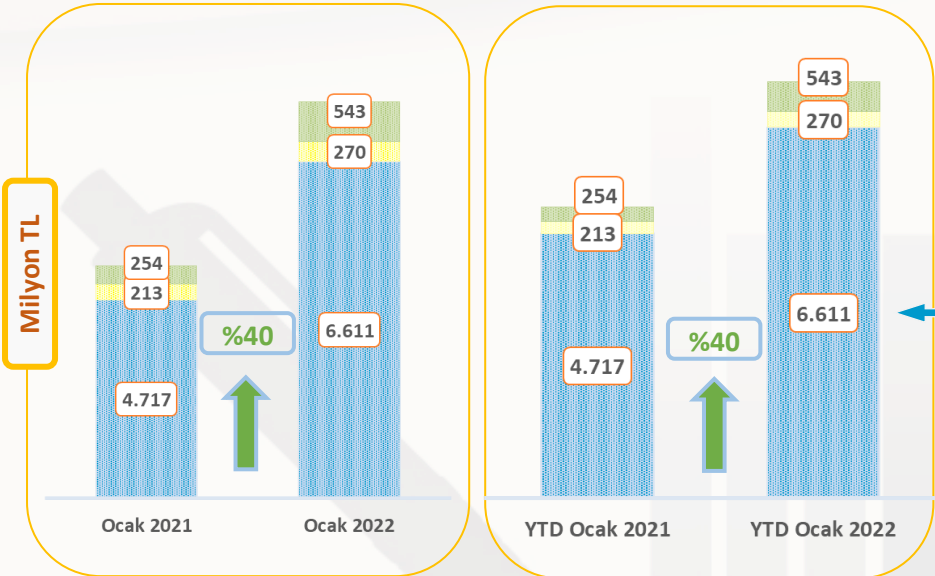
KUTU (milyon adet)	Ocak			YTD Ocak		
	2021	2022	Değ.	2021	2022	Değ.
Analjezik	19	27	42%	19	27	42%
Kardiyovasküler	23	22	-4%	23	22	-4%
Antibiyotikler	13	21	58%	13	21	58%
Soğuk algınlığı,öksürük ilaçları	8	21	179%	8	21	179%
Antiromatizmal	22	21	-4%	22	21	-4%

DEĞER (milyon TL)	Ocak			YTD Ocak		
	2021	2022	Değ.	2021	2022	Değ.
Onkoloji	661	918	39%	661	918	39%
Antibiyotikler	252	494	96%	252	494	96%
Antidiabetikler	415	474	14%	415	474	14%
Kardiyovasküler	373	437	17%	373	437	17%
Serumlar / Aşılar	264	425	61%	264	425	61%

Bedeli Ödenecek İlaçlar Listesinde Yapılan Düzenlemeler - Ocak 2022

Eklene	İthal	İmal	Toplam
Referans	0	0	4
Eşdeğer	0	4	4
Aktiflenen	İthal	İmal	Toplam
Referans	2	0	2
Eşdeğer	0	0	2
Pasife Alınan	İthal	İmal	Toplam
Referans	2	3	8
Eşdeğer	0	3	8
Çıkarılan	İthal	İmal	Toplam
Referans	0	0	3
Eşdeğer	0	3	3

● İlaç ● Özel Tıbbi Amaçlı Gıda ● Sağlık Ürünleri



* Pazar dağılımını gösteren ilaç, özel tıbbi amaçlı gıda ve sağlık ürünleri sınıflandırması ile tedavi grupları, İEİS tarafından oluşturulan tanımlamalar doğrultusunda hesaplanmaktadır.

* Bedeli ödenecek ilaçlar listesinde yapılan düzenlemeler 12. madde/9-ı, 9-ı veya SUT gereğince yayınlanan listeler doğrultusunda adet bazlı oluşturulmuştur.

Raporda kullanılan kaynaklar: İEİS, IQVIA, SGK