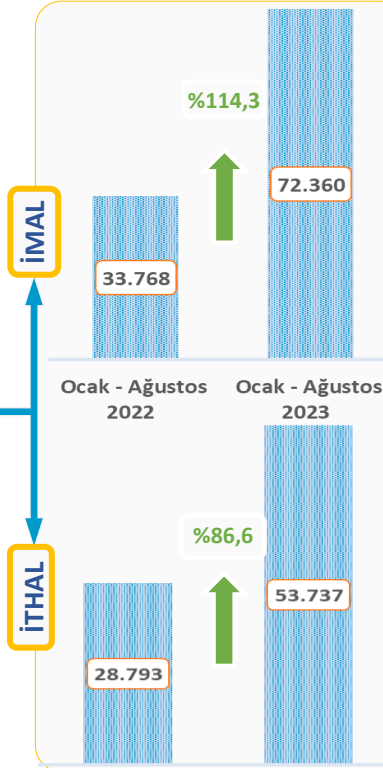
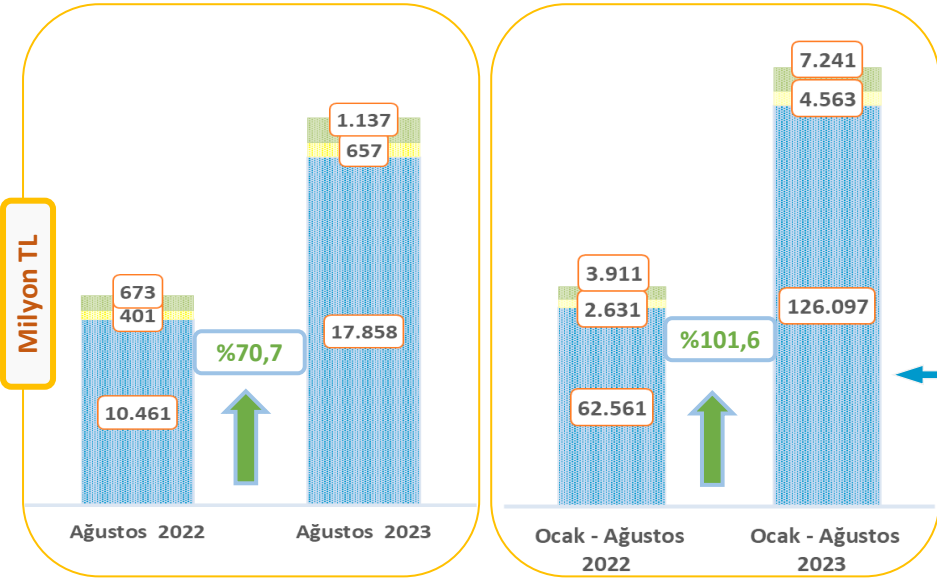
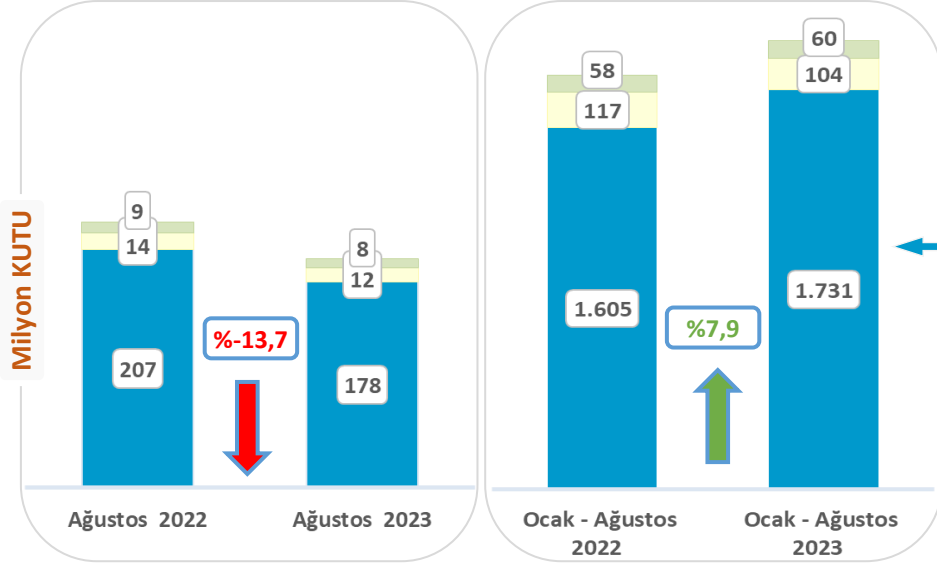


# Pazar Analiz Raporu

## Ağustos 2023



### Tedavi Grupları

KUTU (milyon adet)	Ağustos			Ocak - Ağustos		
	2022	2023	Değ.	2022	2023	Değ.
Antiromatizmal	18	17	-7%	151	176	17%
Antibiyotikler	18	17	-7%	144	170	18%
Kardiyovasküler	22	17	-19%	163	168	3%
Analjezik	16	9	-42%	128	132	3%
Soğuk algınlığı,öksürük ilaçlar	15	11	-27%	115	132	14%

DEĞER (milyon TL)	Ağustos			Ocak - Ağustos		
	2022	2023	Değ.	2022	2023	Değ.
Onkoloji	1.750	3.125	79%	9.571	19.473	103%
Antibiyotikler	680	1.255	84%	4.238	9.752	130%
Kardiyovasküler	725	1.143	58%	4.317	8.435	95%
Kanla ilgili ilaçlar	723	1.218	68%	4.450	8.318	87%
Serumlar / Aşılar	738	1.467	99%	4.294	7.992	86%

### Bedeli Ödenecek İlaçlar Listesinde Yapılan Düzenlemeler - Ağustos 2023

Eklenen	İthal	İmal	Toplam
Referans	-	1	18
Eşdeğer	-	17	
Aktiflenen	İthal	İmal	Toplam
Referans	1	-	68
Eşdeğer	-	67	
Pasife Alınan	İthal	İmal	Toplam
Referans	8	5	17
Eşdeğer	-	4	
Çıkarılan	İthal	İmal	Toplam
Referans	-	-	-
Eşdeğer	-	-	-

\* Pazar dağılımını gösteren ilaç, özel tıbbi amaçlı gıda ve sağlık ürünleri sınıflandırması ile tedavi grupları, İEİS tarafından oluşturulan tanımlamalar doğrultusunda hesaplanmaktadır.

\* Bedeli ödenecek ilaçlar listesinde yapılan düzenlemeler 12. madde/9-ı, 9-i veya SUT gereğince yayınlanan listeler doğrultusunda adet bazlı oluşturulmuştur.

Raporda kullanılan kaynaklar: İEİS, IQVIA, SGK

[www.ieis.org.tr](http://www.ieis.org.tr)  
[www.biopharma.org.tr](http://www.biopharma.org.tr)  
[www.trpharmaexporters.org.tr](http://www.trpharmaexporters.org.tr)