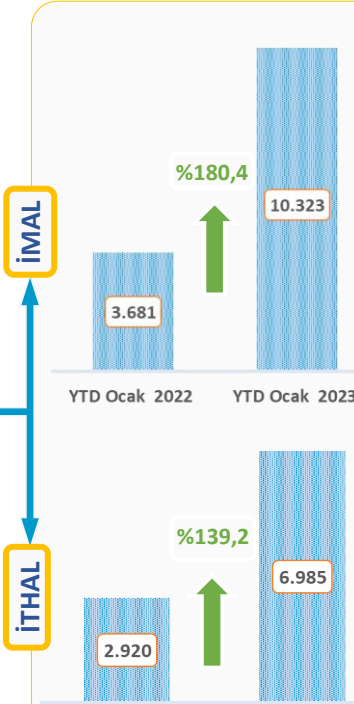
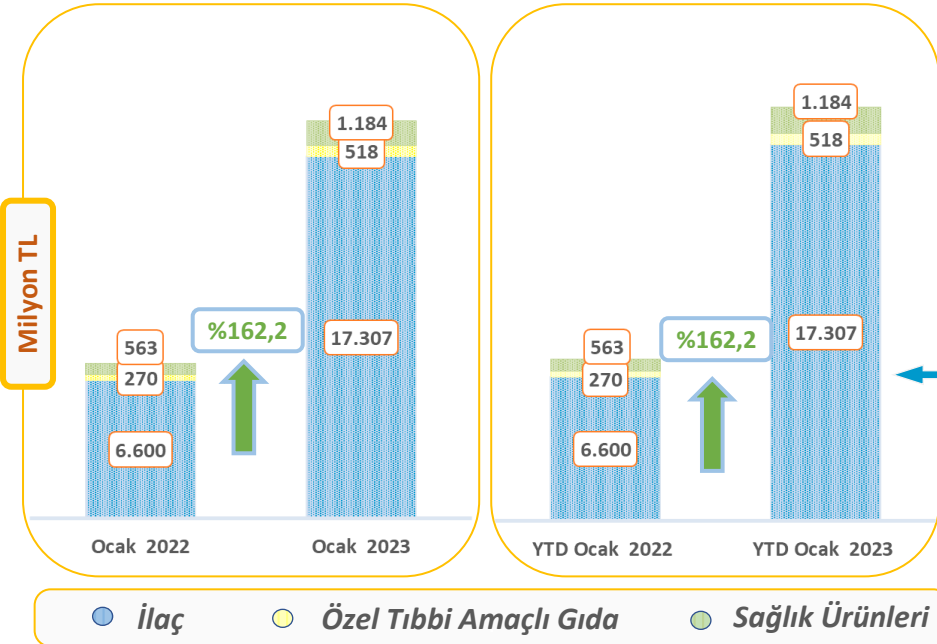
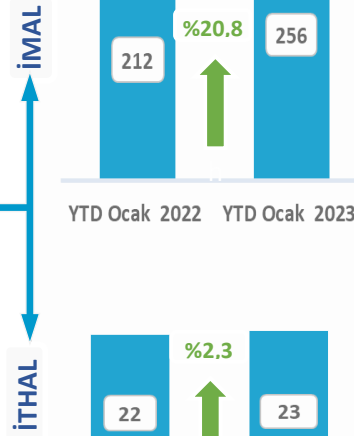
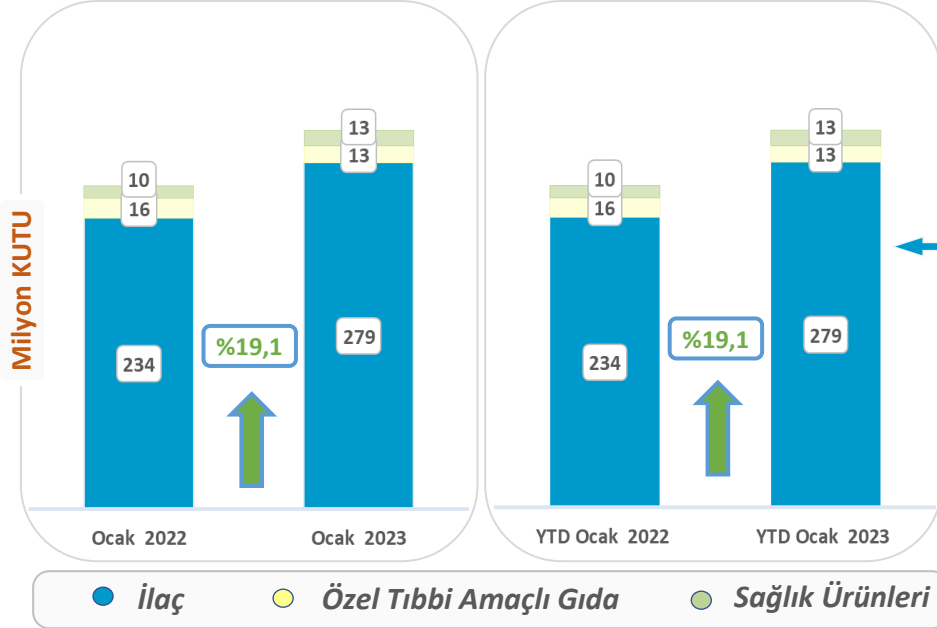


Pazar Analiz Raporu

Ocak 2023



İLAÇ ENDÜSTRİSİ İŞVERENLER SENDİKASI



Tedavi Grupları

KUTU (milyon adet)	Ocak			Ocak - Ocak		
	2022	2023	Değ.	2022	2023	Değ.
Soğuk algınlığı,öksürük ilaçları	21	31	50%	21	31	50%
Antibiyotikler	21	29	39%	21	29	39%
Analjezik	27	29	6%	27	29	6%
Kardiyovasküler	22	27	21%	22	27	21%
Antiromatizmal	21	24	16%	21	24	16%

DEĞER (milyon TL)	Ocak			Ocak - Ocak		
	2022	2023	Değ.	2022	2023	Değ.
Onkoloji	954	2.525	165%	954	2.525	165%
Antibiyotikler	493	1.534	211%	493	1.534	211%
Kardiyovasküler	442	1.234	179%	442	1.234	179%
Anti-diabetikler	473	1.154	144%	473	1.154	144%
Soğuk algınlığı,öksürük ilaçları	294	1.092	271%	294	1.092	271%

Bedeli Ödenecek İlaçlar Listesinde Yapılan Düzenlemeler - Ocak 2023

Eklene	İthal	İmal	Toplam
Referans	-	-	11
Eşdeğer	1	10	11
Aktiflenen	İthal	İmal	Toplam
Referans	2	-	10
Eşdeğer	-	8	10
Pasife Alınan	İthal	İmal	Toplam
Referans	16	-	20
Eşdeğer	3	1	20
Çıkarılan	İthal	İmal	Toplam
Referans	7	2	11
Eşdeğer	1	1	11

* Pazar dağılımını gösteren ilaç, özel tıbbi amaçlı gıda ve sağlık ürünleri sınıflandırması ile tedavi grupları, İEİS tarafından oluşturulan tanımlamalar doğrultusunda hesaplanmaktadır.

* Bedeli ödenecek ilaçlar listesinde yapılan düzenlemeler 12. madde/9-ı, 9-ı veya SUT gereğince yayınlanan listeler doğrultusunda adet bazlı oluşturulmuştur.

Raporda kullanılan kaynaklar: İEİS, IQVIA, SGK

www.ieis.org.tr
www.biopharma.org.tr
www.trpharmaexporters.org.tr