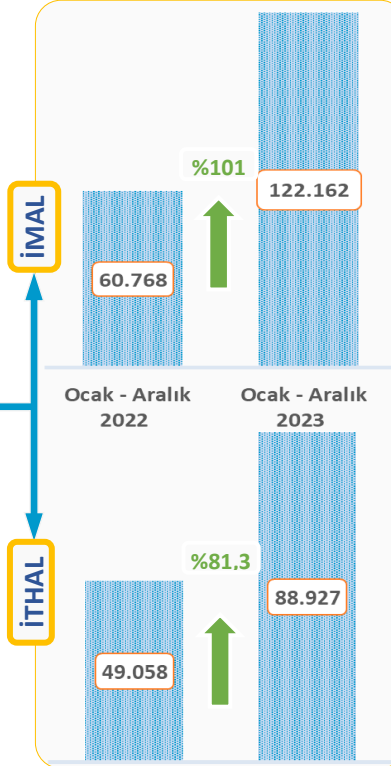
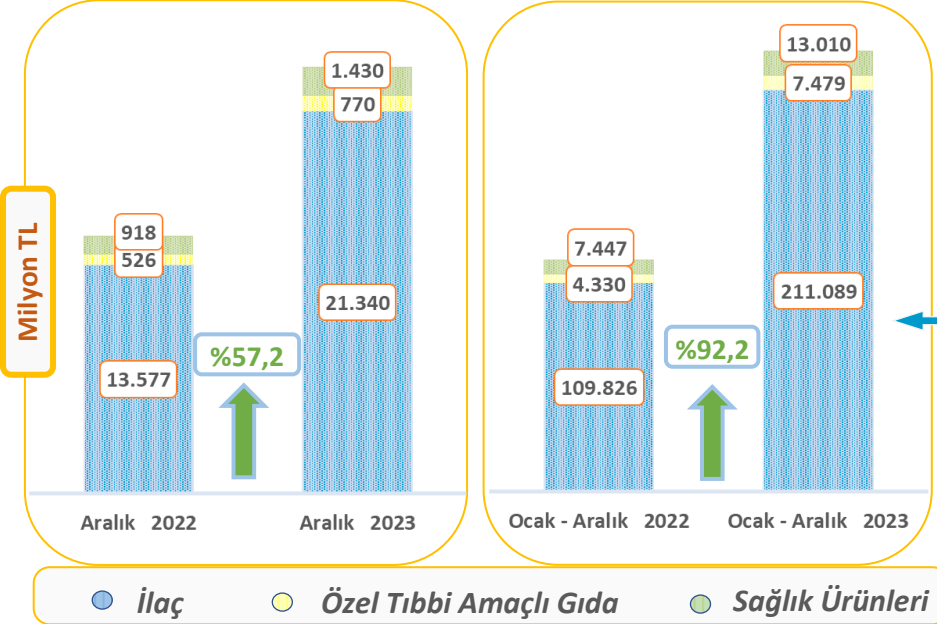
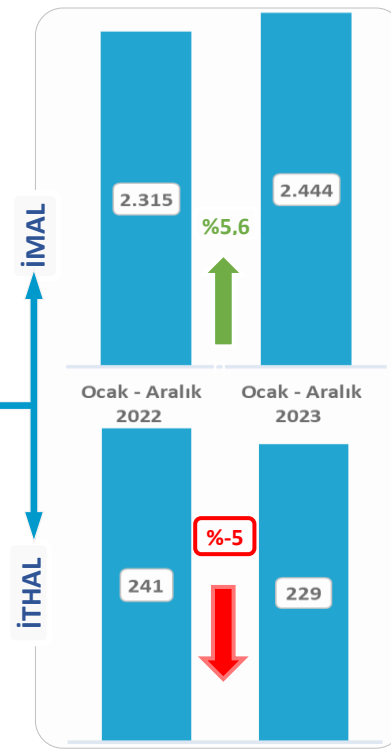
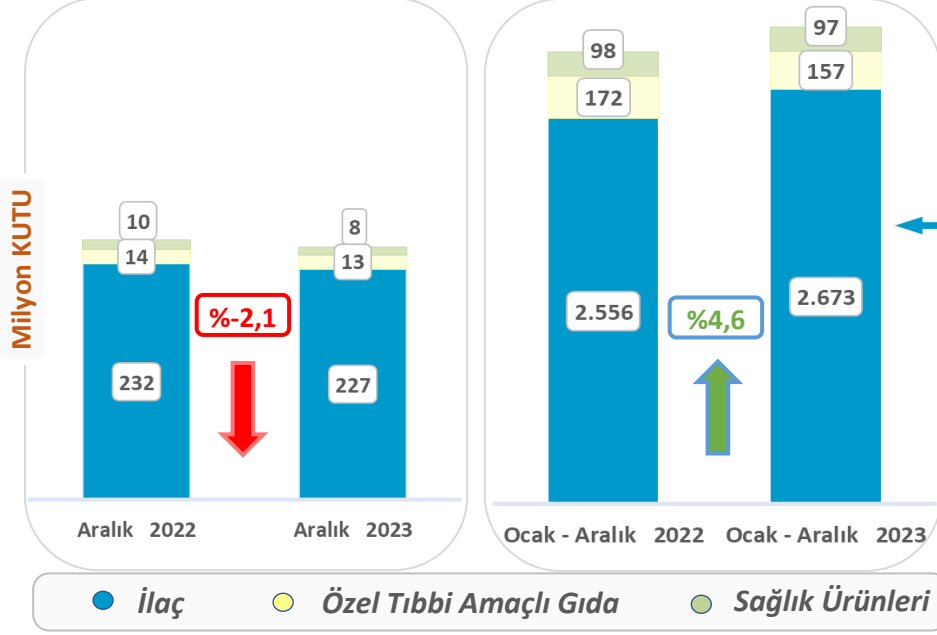


# Pazar Analiz Raporu

## Aralık 2023



## Tedavi Grupları

KUTU (milyon adet)	Aralık			Ocak - Aralık		
	2022	2023	Değ.	2022	2023	Değ.
Antiromatizmal	21	28	29%	247	279	13%
Antibiyotikler	26	24	-8%	236	262	11%
Kardiyovasküler	21	19	-9%	245	248	1%
Soğuk alg. ve öks. ilaçları	25	21	-17%	207	218	5%
Analjezik	16	16	-3%	211	211	0%

DEĞER (milyon TL)	Aralık			Ocak - Aralık		
	2022	2023	Değ.	2022	2023	Değ.
Onkoloji	1.941	3.045	57%	16.686	32.395	94%
Antibiyotikler	1.321	1.817	38%	7.938	16.351	106%
Serumlar / Aşılar	847	1.356	60%	7.611	13.529	78%
Kanla ilgili ilaçlar	934	1.540	65%	7.604	14.001	84%
Kardiyovasküler	847	1.278	51%	7.256	13.673	88%

## Bedeli Ödenecek İlaçlar Listesinde Yapılan Düzenlemeler - Aralık 2023

Eklenen	İthal	İmal	Toplam
Referans	-	-	
Eşdeğer	-	5	5
Aktiflenen	İthal	İmal	Toplam
Referans	-	-	
Eşdeğer	-	6	6
Pasife Alınan	İthal	İmal	Toplam
Referans	1	-	1
Eşdeğer	-	-	
Çıkarılan	İthal	İmal	Toplam
Referans	20	-	20
Eşdeğer	10	5	35

\* Pazar dağılımını gösteren ilaç, özel tıbbi amaçlı gıda ve sağlık ürünleri sınıflandırması ile tedavi grupları, İEİS tarafından oluşturulan tanımlamalar doğrultusunda hesaplanmaktadır.

"İmal-ithal dağılım ve hesaplamaları, IQVIA Aralık 2023 veri setinde bulunan ilaçların durum bilgisi gözetilerek hesaplanmıştır. Yıllık Sektör Raporumuzda bulunan imal-ithal hesaplamaları ise, yıllık kapanış verileri ile satışların yapıldığı yıla ait durum bilgisi kullanılarak hesaplanmaktadır, bu sebeple farklılıklar oluşabilir"

\* Bedeli ödenecek ilaçlar listesinde yapılan düzenlemeler 12. madde/9-ı, 9-i veya SUT gereğince yayınlanan listeler doğrultusunda adet bazlı oluşturulmuştur.

Raporda kullanılan kaynaklar: İEİS, IQVIA, SGK

[www.ies.org.tr](http://www.ies.org.tr)  
[www.biopharma.org.tr](http://www.biopharma.org.tr)  
[www.trpharmexporters.org.tr](http://www.trpharmexporters.org.tr)