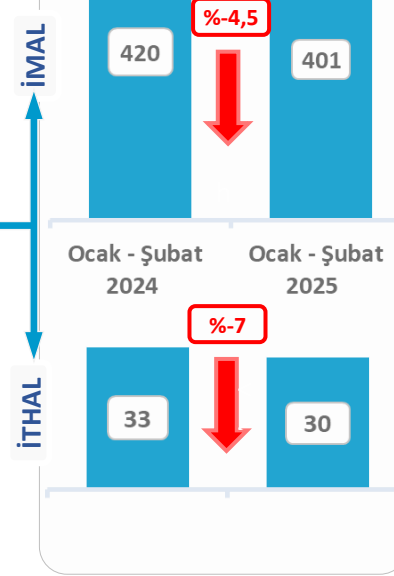
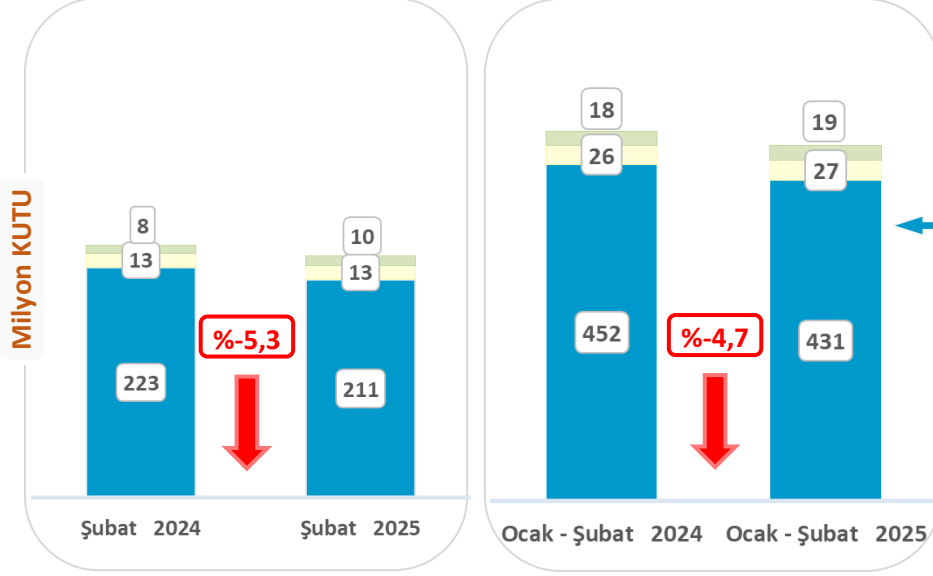


Pazar Analiz Raporu

Şubat 2025



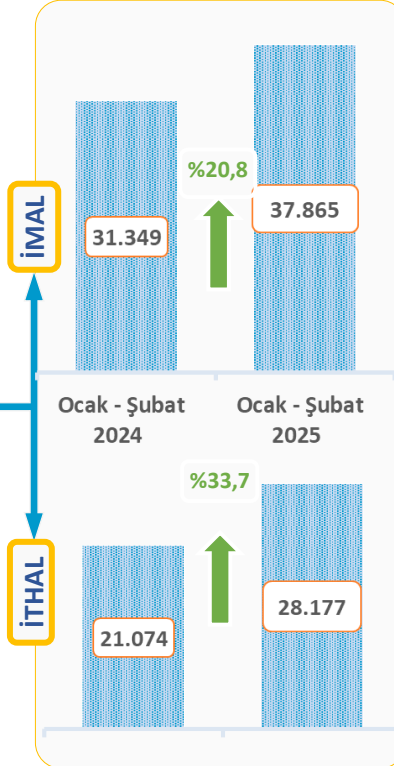
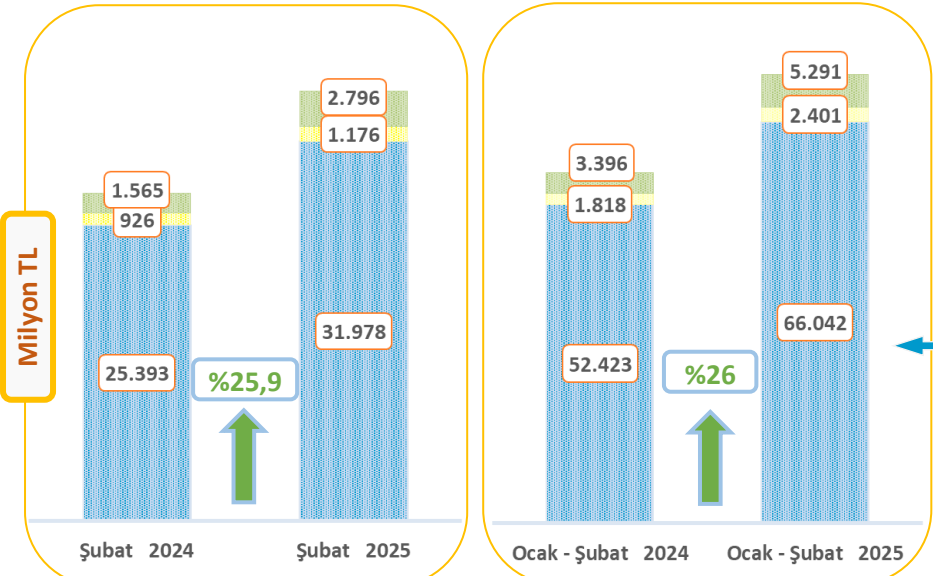
Tedavi Grupları

KUTU (milyon adet)	Şubat			Ocak - Şubat		
	2023	2024	Değ.	2023	2024	Değ.
Antiromatizmal	30	26	-12%	50	47	-7%
Antibiyotikler	23	21	-9%	52	45	-14%
Soğuk alg./öks. ilaçları	19	22	17%	45	45	-1%
Kardiyovasküler	20	21	6%	43	42	-2%
KBB ve Göz ilaçları	11	11	3%	23	23	-3%

DEĞER (milyon TL)	Şubat			Ocak - Şubat		
	2023	2024	Değ.	2023	2024	Değ.
Onkoloji	3.479	5.534	59%	7.848	12.263	56%
Antibiyotikler	2.196	2.290	4%	4.876	4.956	2%
Antidiabetikler	1.609	2.366	47%	3.263	4.626	42%
Kardiyovasküler	1.642	2.143	31%	3.511	4.286	22%
Kanla ilgili ilaçlar	1.597	1.859	16%	3.092	3.966	28%

Bedeli Ödenecek İlaçlar Listesinde Yapılan Düzenlemeler – Şubat 2025

Eklenen	İthal	İmal	Toplam
Referans	5	1	51
Eşdeğer	-	45	
Aktiflenen	İthal	İmal	Toplam
Referans	-	-	10
Eşdeğer	-	10	
Pasife Alınan	İthal	İmal	Toplam
Referans	-	-	0
Eşdeğer	-	-	
Çıkarılan	İthal	İmal	Toplam
Referans	47	13	307
Eşdeğer	20	227	



* Pazar dağılımını gösteren ilaç, özel tıbbi amaçlı gıda ve sağlık ürünleri sınıflandırması ile tedavi grupları, İEİS tarafından oluşturulan tanımlamalar doğrultusunda hesaplanmaktadır.

* Bedeli ödenecek ilaçlar listesinde yapılan düzenlemeler 12. madde/9-ı, 9-ı veya SUT gereğince yayınlanan listeler doğrultusunda adet bazlı oluşturulmuştur.

Raporda kullanılan kaynaklar: İEİS, İQVIA, SGK