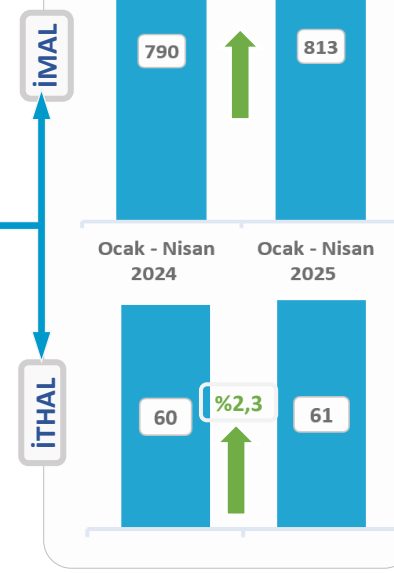
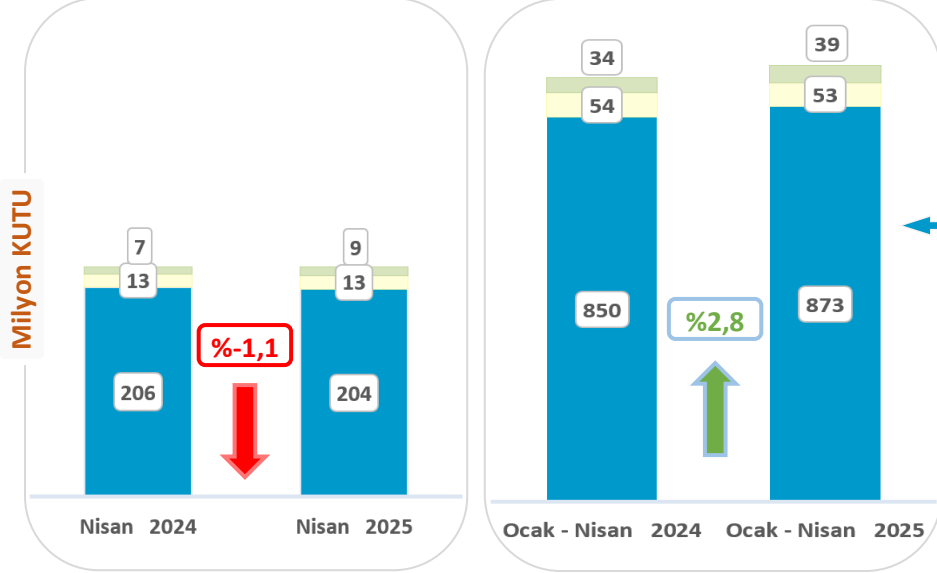


Pazar Analiz Raporu

Nisan 2026



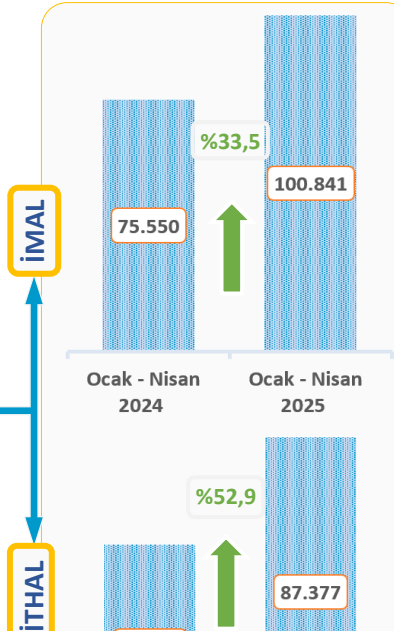
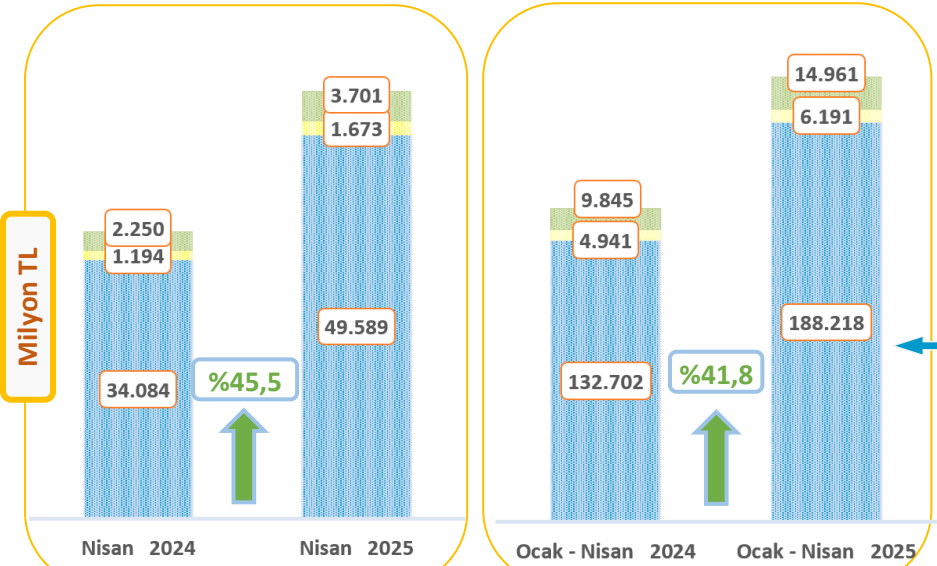
Tedavi Grupları

KUTU (milyon adet)	Nisan			Ocak - Nisan		
	2025	2026	Değ.	2025	2026	Değ.
Antiromatizmal	21	23	11%	89	96	7%
Kardiyovasküler	21	21	-1%	86	91	5%
Antibiyotikler	18	16	-13%	83	80	-3%
Soğuk alg./öks. ilaçları	16	13	-19%	78	74	-5%
Dermatolojik	12	13	7%	48	50	4%

DEĞER (milyon TL)	Nisan			Ocak - Nisan		
	2025	2026	Değ.	2025	2026	Değ.
Onkoloji	6.729	9.577	42%	23.660	34.890	47%
Antidiabetikler	2.237	5.473	145%	9.006	18.094	101%
Kardiyovasküler	2.211	3.044	38%	8.696	11.831	36%
Antibiyotikler	2.114	2.521	19%	9.399	11.663	24%
Kanla ilgili ilaçlar	2.143	3.143	47%	8.321	11.522	38%

Bedeli Ödenecek İlaçlar Listesinde Yapılan Düzenlemeler – Nisan 2026

Eklenen	İthal	İmal	Toplam
Referans	-	-	5
Eşdeğer	1	4	5
Aktiflenen	İthal	İmal	Toplam
Referans	1	-	2
Eşdeğer	-	1	2
Pasife Alınan	İthal	İmal	Toplam
Referans	-	-	0
Eşdeğer	-	-	0
Çıkarılan	İthal	İmal	Toplam
Referans	-	-	0
Eşdeğer	-	-	0



* Pazar dağılımını gösteren ilaç, özel tıbbi amaçlı gıda ve sağlık ürünleri sınıflandırması ile tedavi grupları, İEİS tarafından oluşturulan tanımlamalar doğrultusunda hesaplanmaktadır.

* Bedeli ödenecek ilaçlar listesinde yapılan düzenlemeler 12. madde/9-ı, 9-ı veya SUT gereğince yayınlanan listeler doğrultusunda adet bazlı oluşturulmuştur.

Raporda kullanılan kaynaklar: İEİS, IQVIA, SGK