Pazar Analiz Raporu
Ekim 2026

İLAÇ ENDÜSTRİSİ İŞVERENLER SENDİKASI

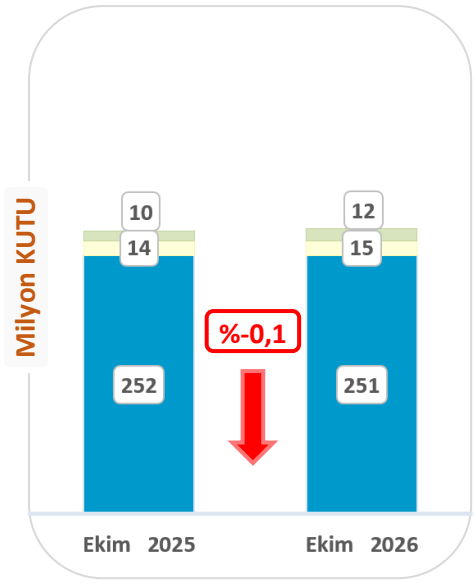

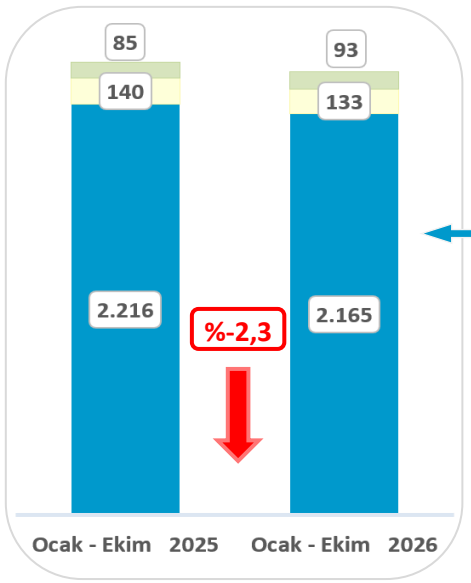



İlaç Özel Tıbbi Amaçlı Gıda Sağlık Ürünleri

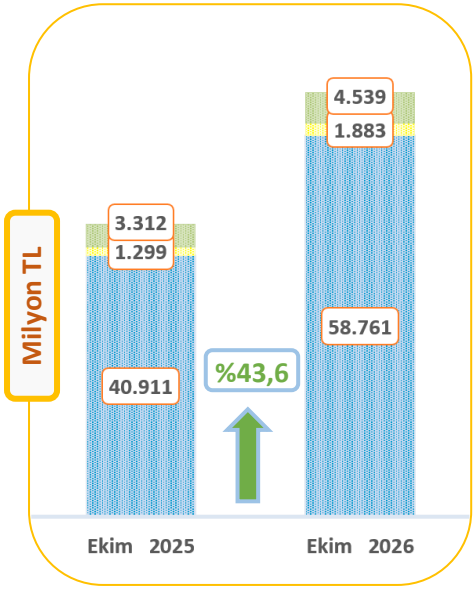

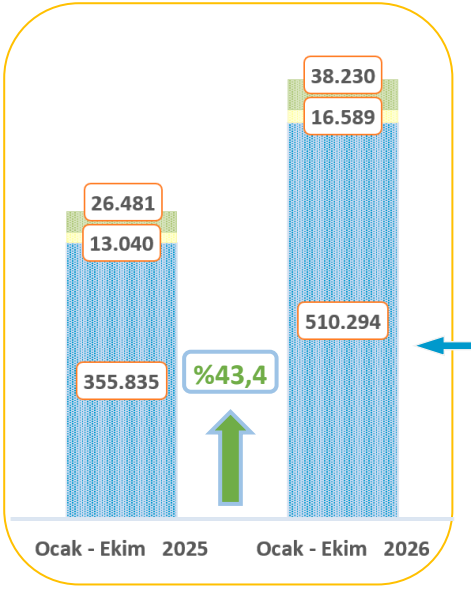

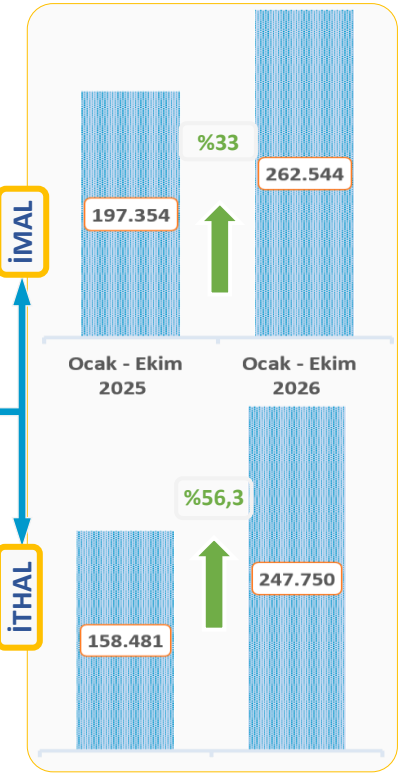

İlaç Özel Tıbbi Amaçlı Gıda Sağlık Ürünleri

Tedavi Grupları

KUTU (milyon adet)	Ekim 2025	Ekim 2026	Değ.	Ocak - Ekim 2025	Ocak - Ekim 2026	Değ.
Antiromatizmal	34	31	-7%	254	250	-2%
Kardiyovasküler	26	26	2%	229	233	2%
Antibiyotikler	20	20	-3%	192	173	-10%
Soğuk alg./öks. ilaçları	21	21	-2%	166	150	-10%
Dermatolojik	13	12	-9%	139	132	-5%

DEĞER (milyon TL)	Ekim 2025	Ekim 2026	Değ.	Ocak - Ekim 2025	Ocak - Ekim 2026	Değ.
Onkoloji	7.531	11.071	47%	65.007	97.230	50%
Antidiabetikler	3.127	6.858	119%	26.078	55.340	112%
Serumlar / Aşılar	2.634	3.830	45%	21.360	32.530	52%
Kardiyovasküler	2.663	3.765	41%	23.343	32.397	39%
Kanla ilgili ilaçlar	2.516	3.312	32%	22.932	30.968	35%

Bedeli Ödenecek İlaçlar Listesinde Yapılan Düzenlemeler – Ekim 2026

Eklenen	İthal	İmal	Toplam
Referans	11	2	154
Eşdeğer	1	140	
Aktiflenen	**İthal**	**İmal**	**Toplam**
Referans	-	-	27
Eşdeğer	-	27	
Pasife Alınan	**İthal**	**İmal**	**Toplam**
Referans	2	3	8
Eşdeğer	-	3	
Çıkarılan	**İthal**	**İmal**	**Toplam**
Referans	2	-	3
Eşdeğer	1	-	

* Pazar dağılımını gösteren ilaç, özel tıbbi amaçlı gıda ve sağlık ürünleri sınıflandırması ile tedavi grupları, İEİS tarafından oluşturulan tanımlamalar doğrultusunda hesaplanmaktadır.

* Bedeli ödenecek ilaçlar listesinde yapılan düzenlemeler 12. madde/9-ı, 9-i veya SUT gereğince yayınlanan listeler doğrultusunda adet bazlı oluşturulmuştur.

Raporda kullanılan kaynaklar: İEİS, IQVIA, SGK

Telif Hakkı, 2025, © İlaç Endüstrisi İşverenler Sendikası
Bu rapor İlaç Endüstrisi İşverenler Sendikası'na ait olup, rapora ilişkin tüm haklar saklıdır ve Fikir ve Sanat Eserleri Kanunu ile Türk Ceza Kanunu hükümleri kapsamında korunmaktadır.
Bu raporun tamamı ya da bir kısmı herhangi bir amaçla ve herhangi bir yolla kaynak gösterilmeden kopyalanamaz, çoğaltılamaz, dağıtılamaz, yayımlanamaz ve sair yollarla haksız olarak kullanılamaz.

www.ieis.org.tr
www.biopharma.org.tr
www.trpharmaexporters.org.tr