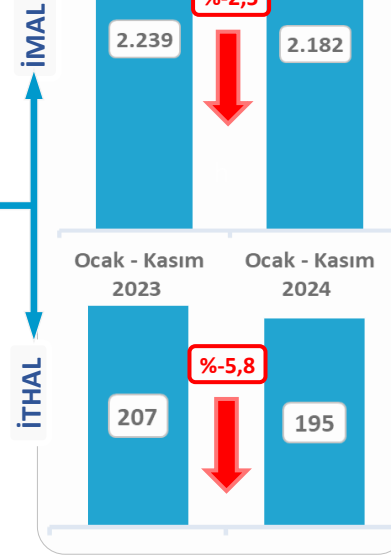
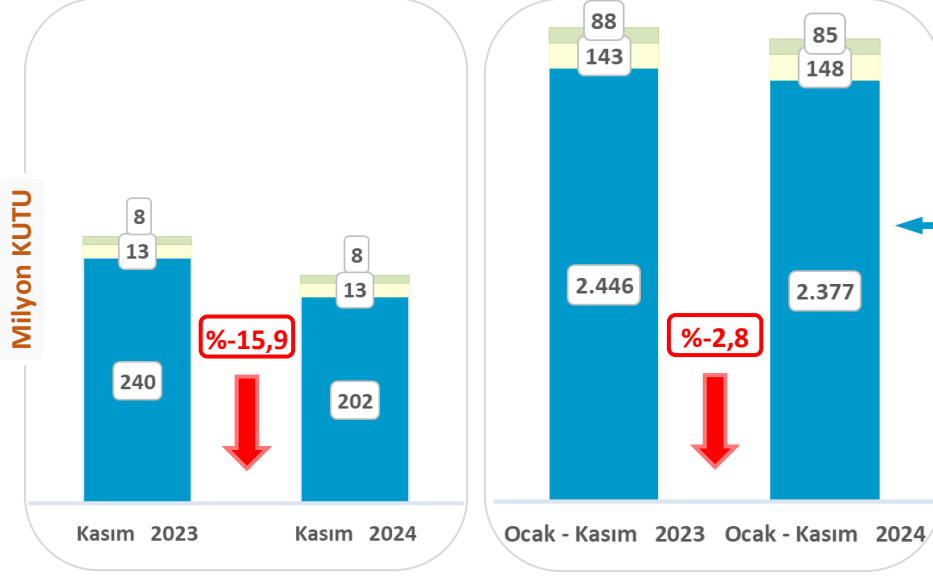


Pazar Analiz Raporu

Kasım 2024



Tedavi Grupları

KUTU (milyon adet)	Kasım			Ocak - Kasım		
	2023	2024	Değ.	2023	2024	Değ.
Antiromatizmal	25	18	-29%	304	281	-8%
Antibiyotikler	24	20	-18%	237	236	-1%
Kardiyovasküler	22	20	-9%	229	232	1%
Soğuk alg/öks ilaçları	23	18	-20%	198	176	-11%
Dermatolojik	14	12	-11%	145	141	-3%

DEĞER (milyon TL)	Kasım			Ocak - Kasım		
	2023	2024	Değ.	2023	2024	Değ.
Onkoloji	3.756	6.702	78%	29.046	50.522	74%
Antibiyotikler	1.685	2.112	25%	14.534	22.001	51%
Kardiyovasküler	1.427	2.096	47%	12.395	19.746	59%
Kanla ilgili ilaçlar	1.456	2.180	50%	12.461	19.358	55%
Serumlar / Aşılar	1.424	2.129	50%	12.173	19.249	58%

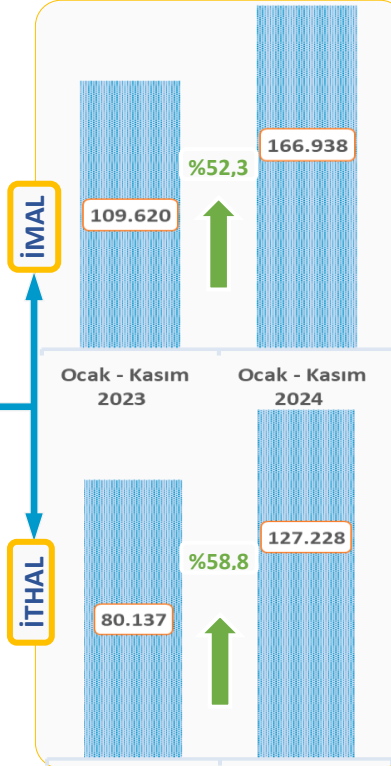
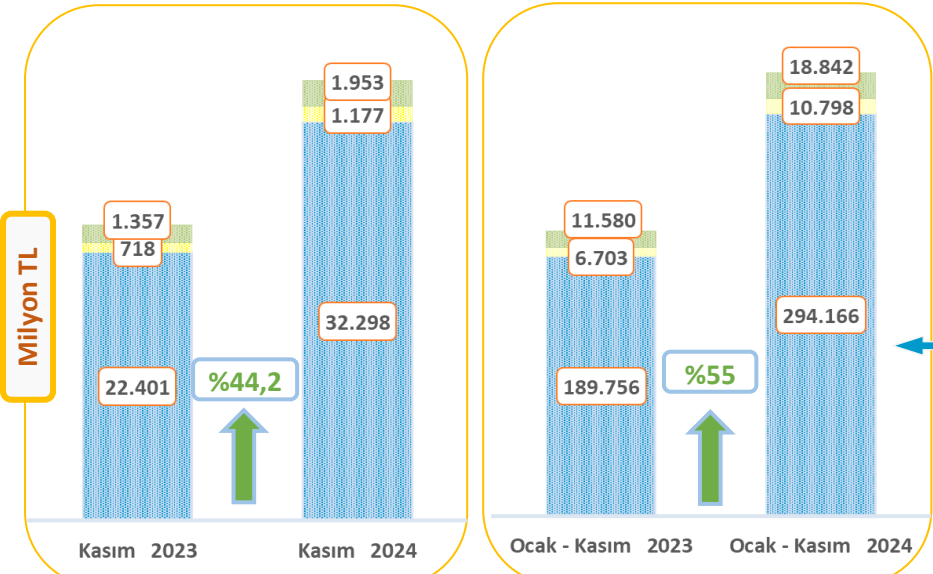
Bedeli Ödenecek İlaçlar Listesinde Yapılan Düzenlemeler - Kasım 2024

Eklene	İthal	İmal	Toplam
Referans	-	-	9
Eşdeğer	-	9	

Aktiflenen	İthal	İmal	Toplam
Referans	16	-	32
Eşdeğer	1	15	

Pasife Alınan	İthal	İmal	Toplam
Referans	2	-	2
Eşdeğer	-	-	

Çıkarılan	İthal	İmal	Toplam
Referans	3	-	4
Eşdeğer	1	-	



* Pazar dağılımını gösteren ilaç, özel tıbbi amaçlı gıda ve sağlık ürünleri sınıflandırması ile tedavi grupları, İEİS tarafından oluşturulan tanımlamalar doğrultusunda hesaplanmaktadır.

* Bedeli ödenecek ilaçlar listesinde yapılan düzenlemeler 12. madde/9-ı, 9-i veya SUT gereğince yayınlanan listeler doğrultusunda adet bazlı oluşturulmuştur.

Raporda kullanılan kaynaklar: İEİS, IQVIA, SGK