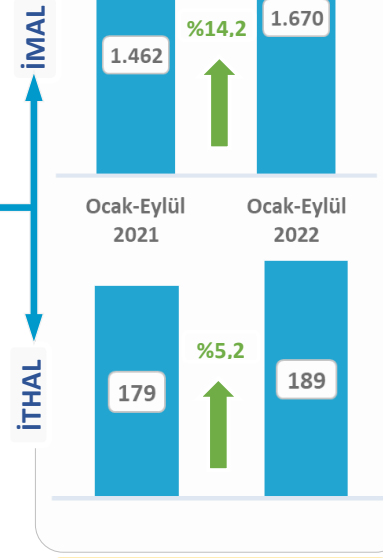
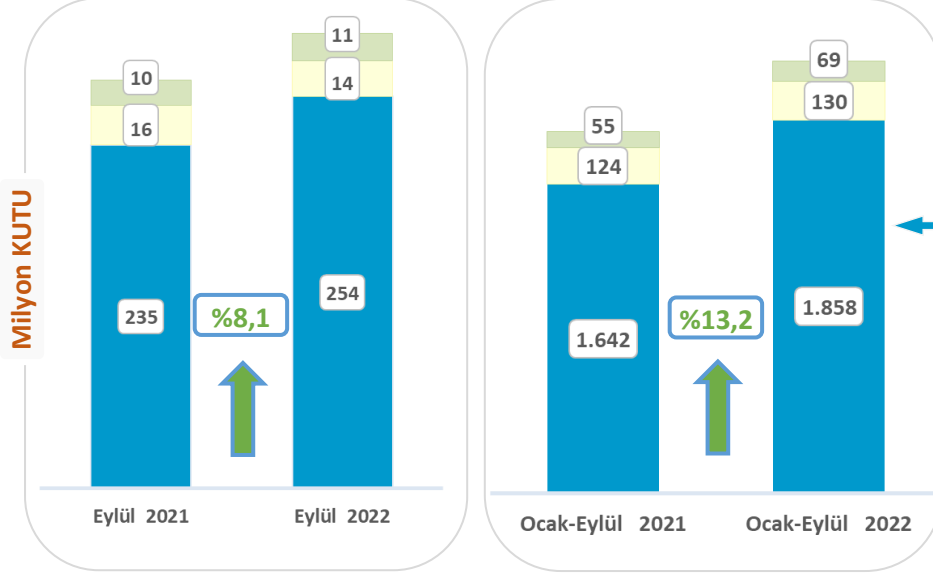


Pazar Analiz Raporu

Eylül 2022

İLAÇ ENDÜSTRİSİ

İŞVERENLER SENDİKASI



Tedavi Grupları

KUTU (milyon adet)	Eylül			Ocak - Eylül		
	2021	2022	Değ.	2021	2022	Değ.
Kardiyovasküler	22	22	-1%	168	185	10%
Antimatizmal	28	31	14%	177	182	3%
Antibiyotikler	19	22	12%	127	165	30%
Analjezik	23	25	9%	129	153	19%
Soğuk algınlığı,öksürük ilaçları	16	19	17%	75	134	79%

DEĞER (milyon TL)	Eylül			Ocak - Eylül		
	2021	2022	Değ.	2021	2022	Değ.
Onkoloji	952	1.544	62%	6.518	11.115	71%
Antidiabetikler	452	767	70%	3.247	5.209	60%
Kanla ilgili ilaçlar	486	755	56%	3.539	5.205	47%
Kardiyovasküler	430	752	75%	3.099	5.069	64%
Serumlar / Aşılar	298	747	151%	2.541	5.040	98%

Bedeli Ödenecek İlaçlar Listesinde Yapılan Düzenlemeler - Eylül 2022

Eklenen	İthal	İmal	Toplam
Referans	-	-	
Eşdeğer	-	13	13
Aktiflenen	İthal	İmal	Toplam
Referans	-	-	
Eşdeğer	-	53	53
Pasife Alınan			
Referans	-	-	
Eşdeğer	-	-	-
Çıkarılan			
Referans	4	2	10
Eşdeğer	-	4	

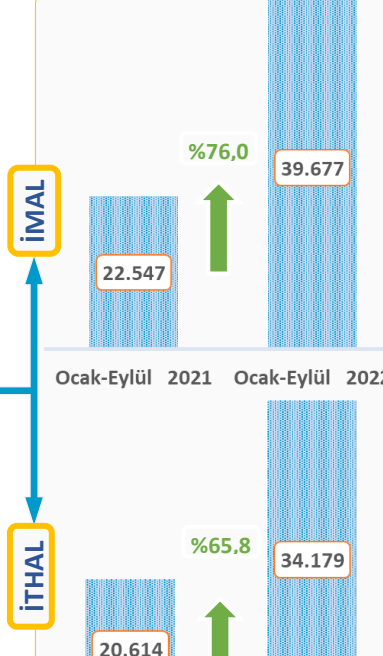
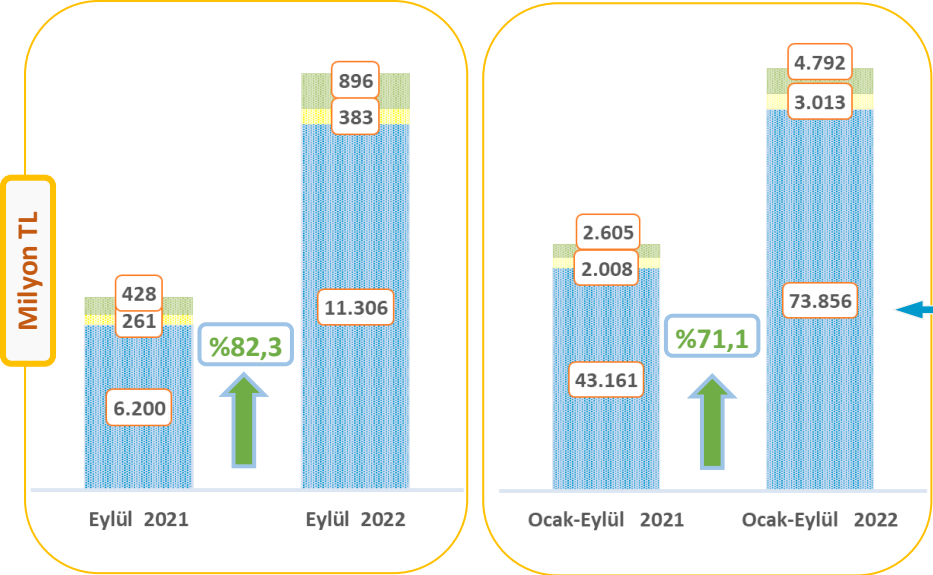
* Pazar dağılımını gösteren ilaç, özel tıbbi amaçlı gıda ve sağlık ürünleri sınıflandırması ile tedavi grupları, İEİS tarafından oluşturulan tanımlamalar doğrultusunda hesaplanmaktadır.

* Bedeli ödenecek ilaçlar listesinde yapılan düzenlemeler 12. madde/9-ı, 9-i veya SUT gereğince yayınlanan listeler doğrultusunda adet bazlı oluşturulmuştur.

Raporda kullanılan kaynaklar: İEİS, IQVIA, SGK

www.ieis.org.tr
www.biopharma.org.tr
www.trpharmaexporters.org.tr

● İlaç ● Özel Tıbbi Amaçlı Gıda ● Sağlık Ürünleri



Telif Hakkı, 2022, © İlaç Endüstrisi İşverenler Sendikası

Bu rapor İlaç Endüstrisi İşverenler Sendikası'na ait olup, rapora ilişkin tüm haklar saklıdır ve Fikir ve Sanat Eserleri Kanunu ile Türk Ceza Kanunu hükümleri kapsamında korunmaktadır.

Bu raporun tamamı ya da bir kısmı herhangi bir amaçla ve herhangi bir yolla kaynak gösterilmeden kopyalanamaz, çoğaltılamaz, dağıtılamaz, yayımlanamaz ve sair yollarla haksız olarak kullanılamaz.