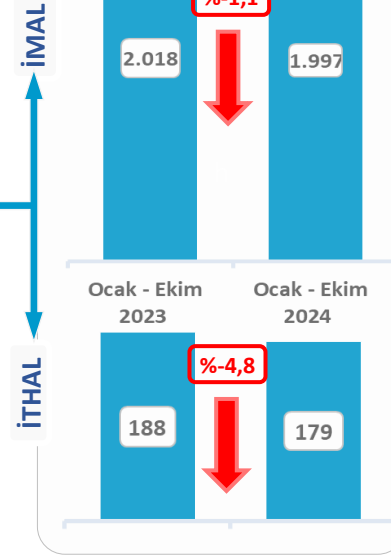
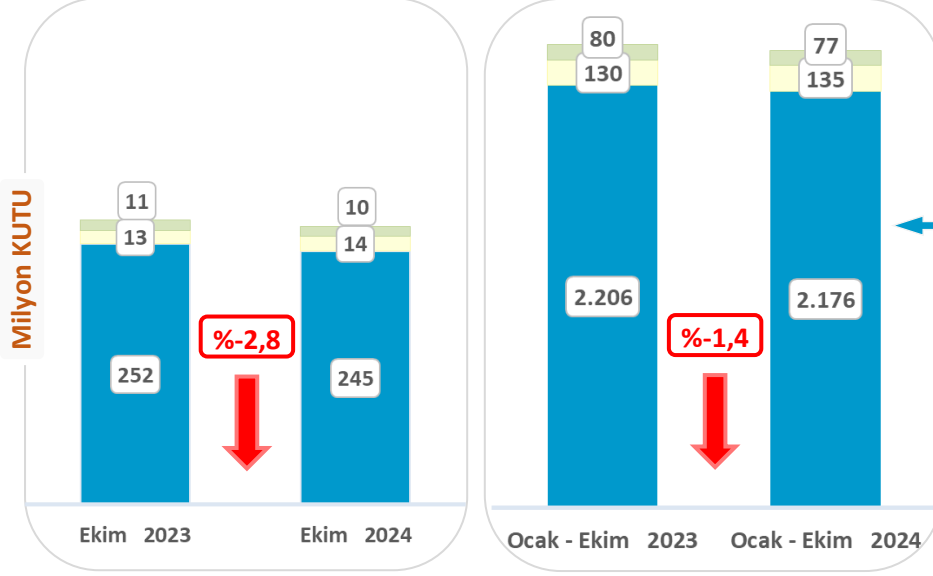


Pazar Analiz Raporu

Ekim 2024



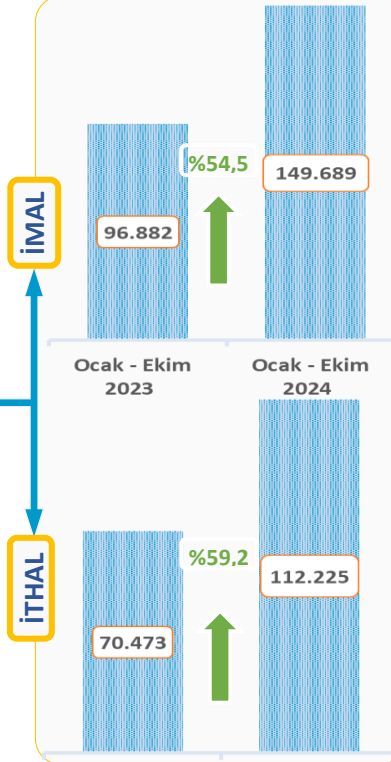
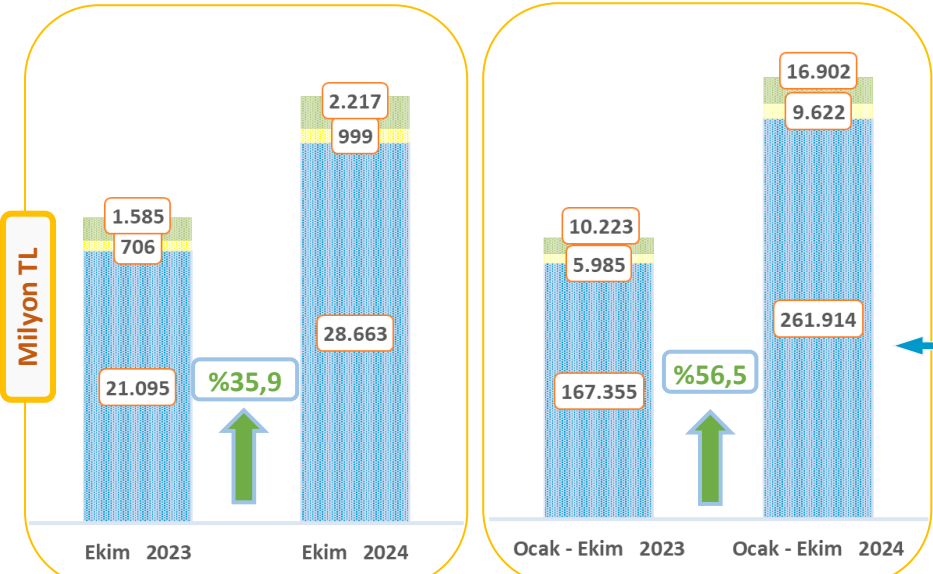
Tedavi Grupları

KUTU (milyon adet)	Ekim			Ocak - Ekim		
	2023	2024	Değ.	2023	2024	Değ.
Antiromatizmal	40	25	-37%	279	263	-6%
Antibiyotikler	20	20	0%	213	216	1%
Kardiyovasküler	23	26	15%	207	213	3%
Soğuk alg/öks ilaçları	20	20	-3%	175	158	-10%
Dermatolojik	15	13	-11%	132	129	-2%

DEĞER (milyon TL)	Ekim			Ocak - Ekim		
	2023	2024	Değ.	2023	2024	Değ.
Onkoloji	2.686	4.264	59%	25.290	43.831	73%
Antibiyotikler	1.580	1.960	24%	12.849	19.894	55%
Kardiyovasküler	1.414	2.106	49%	10.968	17.653	61%
Kanla ilgili ilaçlar	1.346	1.791	33%	11.005	17.181	56%
Serumlar / Aşılar	1.384	1.966	42%	10.749	17.121	59%

Bedeli Ödenecek İlaçlar Listesinde Yapılan Düzenlemeler - Ekim 2024

Eklene	İthal	İmal	Toplam
Referans	1	2	71
Eşdeğer	2	66	
Aktiflenen	İthal	İmal	Toplam
Referans	1	-	16
Eşdeğer	-	15	
Pasife Alınan	İthal	İmal	Toplam
Referans	21	1	29
Eşdeğer	-	7	
Çıkarılan	İthal	İmal	Toplam
Referans	8	1	21
Eşdeğer	7	5	



* Pazar dağılımını gösteren ilaç, özel tıbbi amaçlı gıda ve sağlık ürünleri sınıflandırması ile tedavi grupları, İEİS tarafından oluşturulan tanımlamalar doğrultusunda hesaplanmaktadır.

* Bedeli ödenecek ilaçlar listesinde yapılan düzenlemeler 12. madde/9-ı, 9-ı veya SUT gereğince yayınlanan listeler doğrultusunda adet bazlı oluşturulmuştur.

Raporda kullanılan kaynaklar: İEİS, IQVIA, SGK