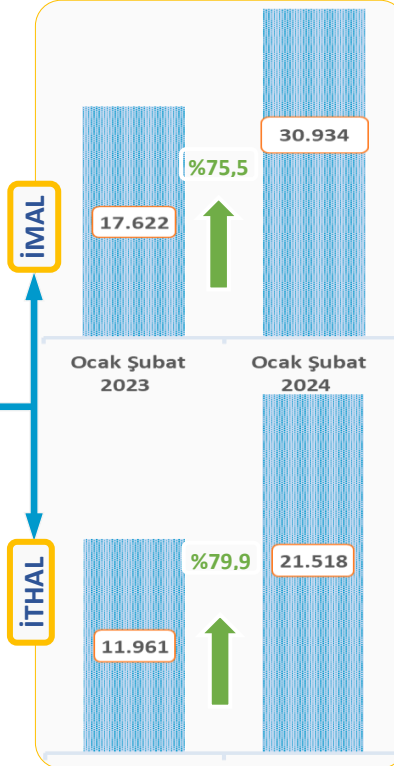
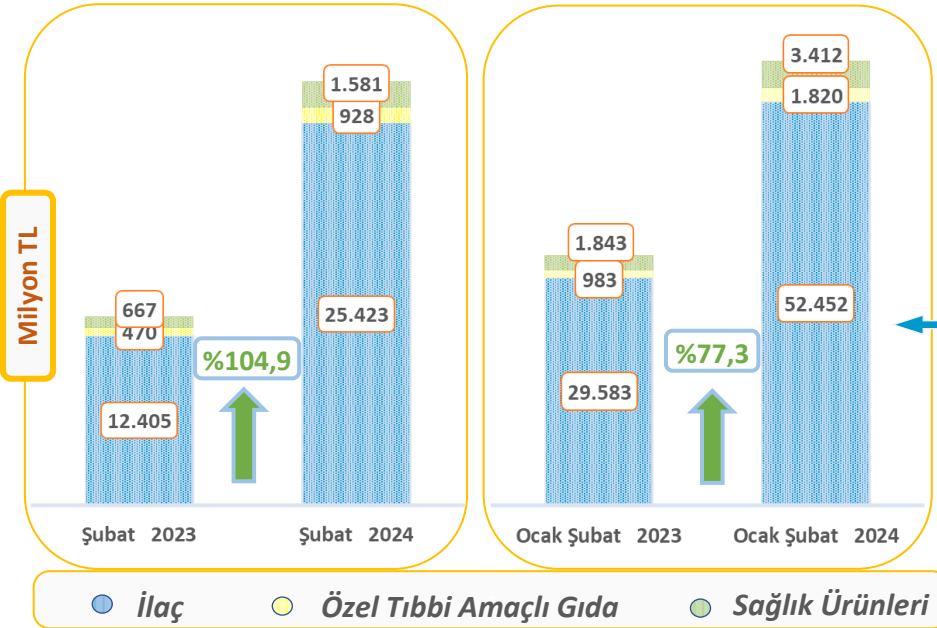
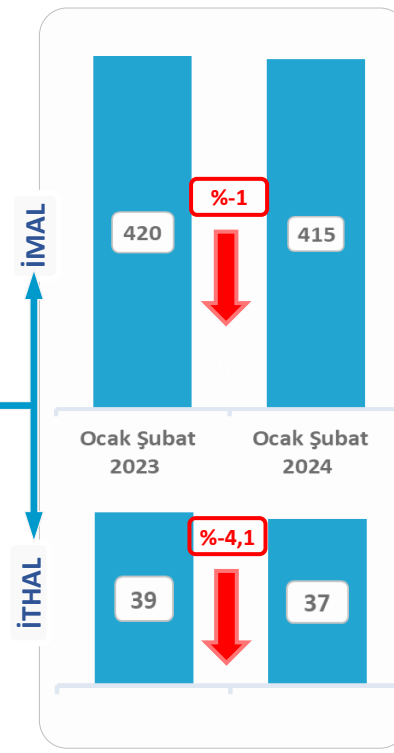
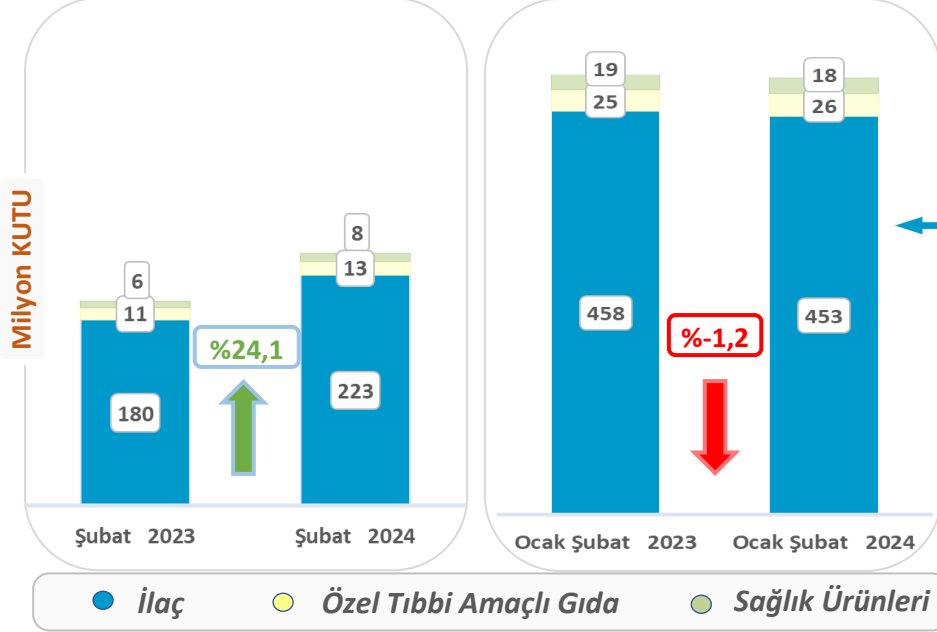


Pazar Analiz Raporu

Şubat 2024



Tedavi Grupları

KUTU (milyon adet)	Şubat			Ocak - Şubat		
	2023	2024	Değ.	2023	2024	Değ.
Antibiyotikler	22	23	2%	52	53	2%
Antiromatizmal	19	30	58%	54	50	-8%
Soğuk algınlığı,öks.	16	19	21%	47	45	-4%
Kardiyovasküler	17	20	19%	44	43	-1%
Sindirim Sistemi İlaçları	11	12	11%	26	25	-3%

DEĞER (milyon TL)	Şubat			Ocak - Şubat		
	2023	2024	Değ.	2023	2024	Değ.
Onkoloji	1.682	3.495	108%	4.102	7.864	92%
Antibiyotikler	1.161	2.201	90%	2.691	4.881	81%
Kardiyovasküler	816	1.633	100%	2.048	3.502	71%
Antidiabetikler	809	1.611	99%	1.962	3.266	66%
Serumlar / Aşılar	714	1.552	117%	1.601	3.223	101%

Bedeli Ödenecek İlaçlar Listesinde Yapılan Düzenlemeler - Şubat 2024

Eklene	İthal	İmal	Toplam
Referans	-	-	21
Eşdeğer	3	18	
Aktiflenen	İthal	İmal	Toplam
Referans	-	-	17
Eşdeğer	-	17	
Pasife Alınan	Referans	İthal	Toplam
Referans	1	-	11
Eşdeğer	-	10	
Çıkarılan	Referans	İthal	Toplam
Referans	53	19	336
Eşdeğer	44	220	

* Pazar dağılımını gösteren ilaç, özel tıbbi amaçlı gıda ve sağlık ürünleri sınıflandırması ile tedavi grupları, İEİS tarafından oluşturulan tanımlamalar doğrultusunda hesaplanmaktadır.

* Bedeli ödenecek ilaçlar listesinde yapılan düzenlemeler 12. madde/9-ı, 9-i veya SUT gereğince yayınlanan listeler doğrultusunda adet bazlı oluşturulmuştur.

Raporda kullanılan kaynaklar: İEİS, IQVIA, SGK