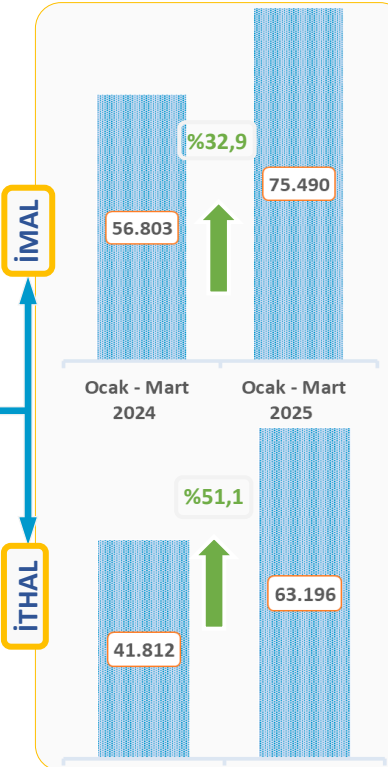
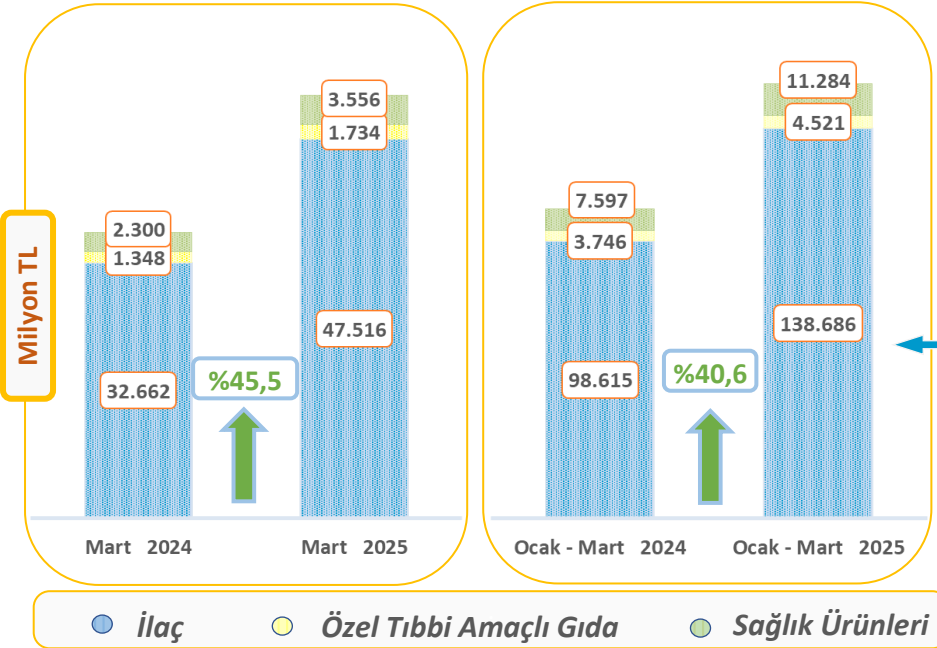
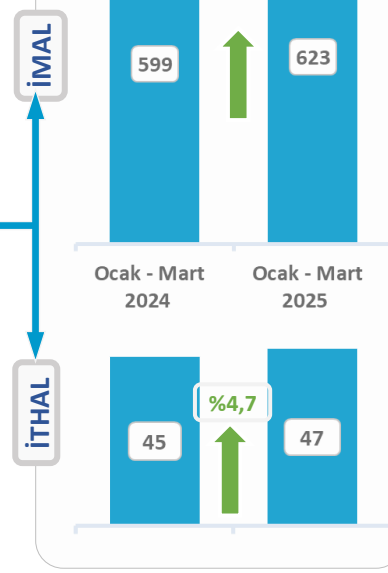
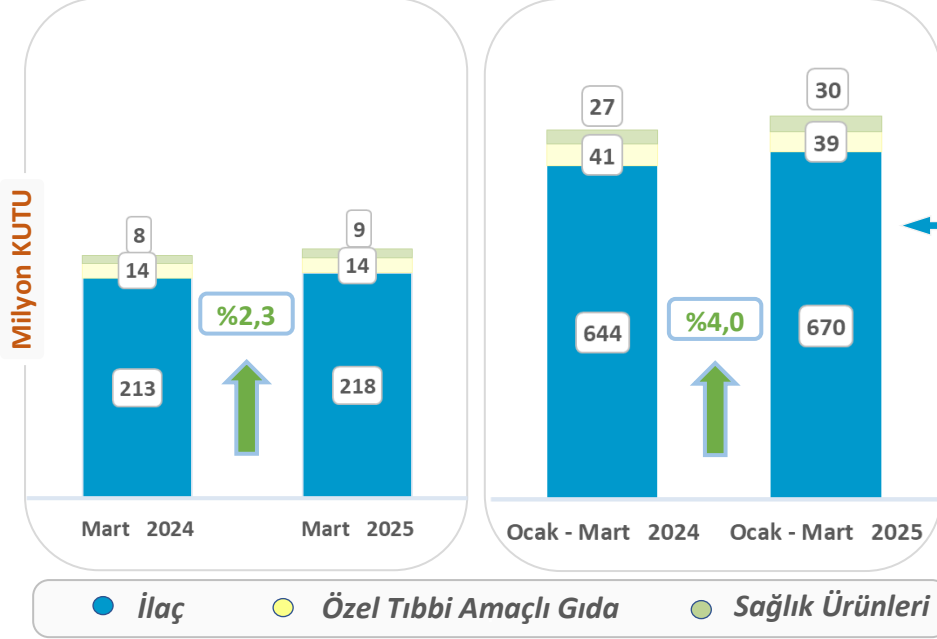


Pazar Analiz Raporu

Mart 2026



Tedavi Grupları

KUTU (milyon adet)	Mart			Ocak - Mart		
	2025	2026	Değ.	2025	2026	Değ.
Antiromatizmal	22	21	-6%	69	73	6%
Kardiyovasküler	22	23	5%	65	69	7%
Antibiyotikler	20	20	0%	65	65	0%
Soğuk alg./öks. ilaçları	18	20	14%	62	61	-2%
Dermatolojik	13	13	-2%	36	37	3%

DEĞER (milyon TL)	Mart			Ocak - Mart		
	2025	2026	Değ.	2025	2026	Değ.
Onkoloji	5.052	8.880	76%	16.932	25.327	50%
Antidiabetikler	2.148	4.309	101%	6.769	12.625	87%
Antibiyotikler	2.338	3.005	28%	7.285	9.148	26%
Kardiyovasküler	2.204	3.064	39%	6.486	8.791	36%
Kanla ilgili ilaçlar	2.217	2.827	28%	6.178	8.382	36%

Bedeli Ödenecek İlaçlar Listesinde Yapılan Düzenlemeler – Mart 2026

Eklene	İthal	İmal	Toplam
Referans	9	-	9
Eşdeğer	-	39	39
Toplam	9	39	48

Aktiflenen	İthal	İmal	Toplam
Referans	-	-	0
Eşdeğer	-	10	10
Toplam	0	10	10

Pasife Alınan	İthal	İmal	Toplam
Referans	-	-	0
Eşdeğer	-	-	0
Toplam	0	0	0

Çıkarılan	İthal	İmal	Toplam
Referans	7	1	8
Eşdeğer	6	83	89
Toplam	13	84	97

* Pazar dağılımını gösteren ilaç, özel tıbbi amaçlı gıda ve sağlık ürünleri sınıflandırması ile tedavi grupları, İEİS tarafından oluşturulan tanımlamalar doğrultusunda hesaplanmaktadır.

* Bedeli ödenecek ilaçlar listesinde yapılan düzenlemeler 12. madde/9-ı, 9-i veya SUT gereğince yayınlanan listeler doğrultusunda adet bazlı oluşturulmuştur.
Raporunda kullanılan kaynaklar: İEİS, İQVIA, SGK