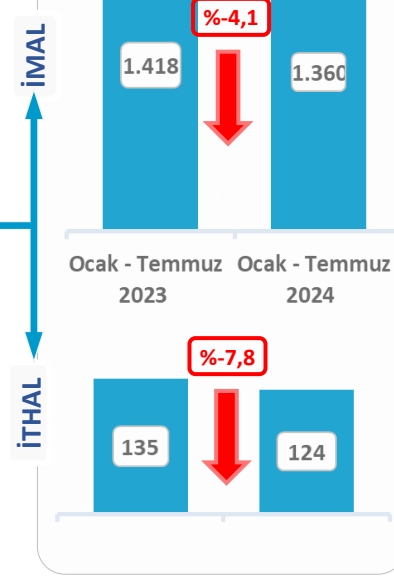
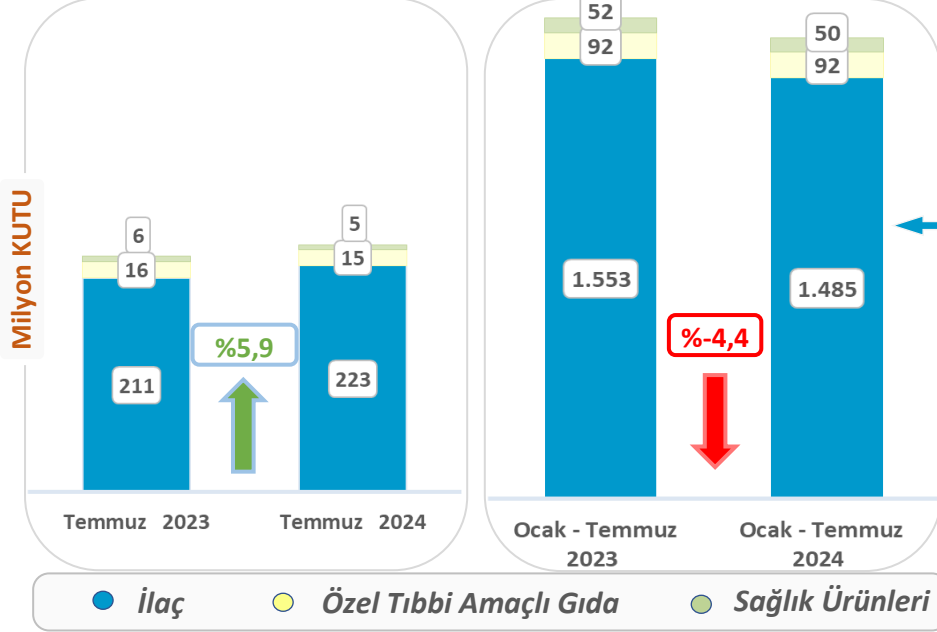


Pazar Analiz Raporu

Temmuz 2024



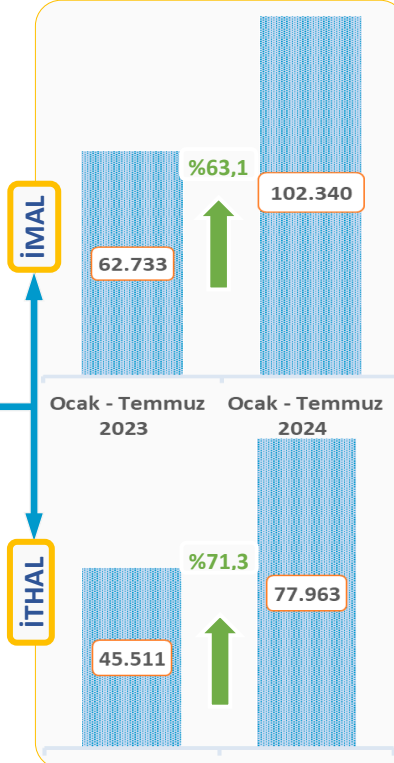
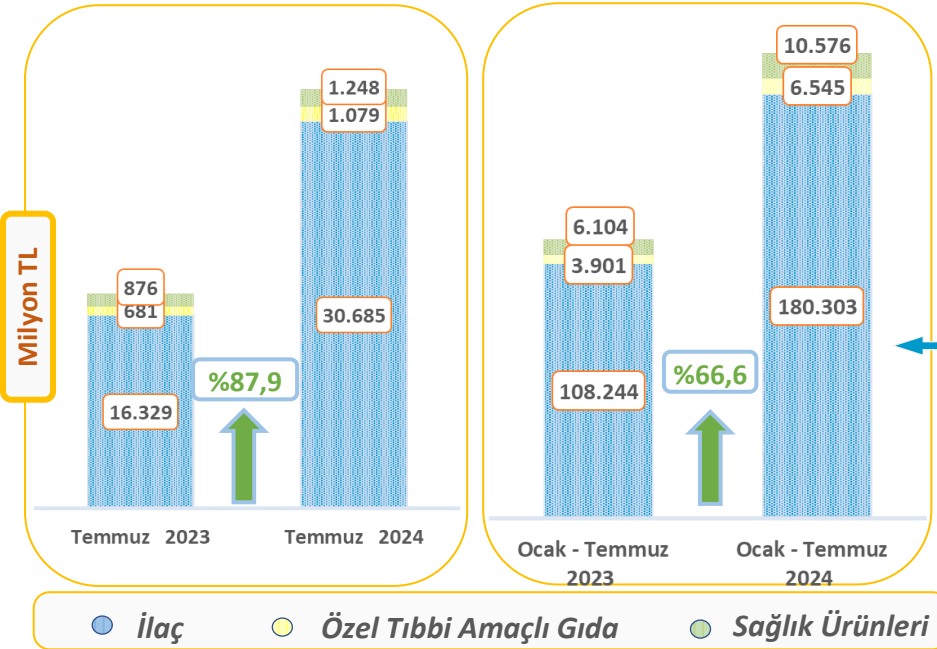
Tedavi Grupları

KUTU (milyon adet)	Temmuz			Ocak - Temmuz		
	2023	2024	Değ.	2023	2024	Değ.
Antiromatizmal	23	23	2%	190	174	-8%
Antibiyotikler	16	19	19%	153	153	0%
Kardiyovasküler	28	30	8%	150	148	-2%
Soğuk alg./öks.	10	7	-27%	121	104	-14%
Dermatolojik	13	15	15%	89	87	-2%

DEĞER (milyon TL)	Temmuz			Ocak - Temmuz		
	2023	2024	Değ.	2023	2024	Değ.
Onkoloji	2.430	6.107	151%	16.177	30.464	88%
Antibiyotikler	1.018	1.803	77%	8.498	14.083	66%
Kardiyovasküler	1.403	2.458	75%	7.293	12.216	68%
Kanla ilgili ilaçlar	1.136	2.094	84%	7.101	11.784	66%
Serumlar / Aşılar	1.053	1.867	77%	6.525	11.665	79%

Bedeli Ödenecek İlaçlar Listesinde Yapılan Düzenlemeler - Temmuz 2024

Eklene	İthal	İmal	Toplam	
Referans	-	-	16	
Eşdeğer	1	15	16	
Aktiflenen	İthal	İmal	Toplam	
Referans	1	-	20	
Eşdeğer	-	19	20	
Pasife Alınan	Referans	3	-	3
Eşdeğer	-	-	3	
Çıkarılan	Referans	-	-	2
Eşdeğer	-	2	2	



* Pazar dağılımını gösteren ilaç, özel tıbbi amaçlı gıda ve sağlık ürünleri sınıflandırması ile tedavi grupları, İEİS tarafından oluşturulan tanımlamalar doğrultusunda hesaplanmaktadır.

* Bedeli ödenecek ilaçlar listesinde yapılan düzenlemeler 12. madde/9-ı, 9-ı veya SUT gereğince yayınlanan listeler doğrultusunda adet bazlı oluşturulmuştur.

Raporda kullanılan kaynaklar: İEİS, IQVIA, SGK