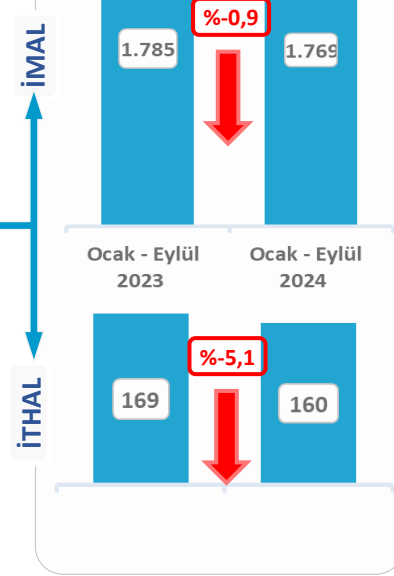
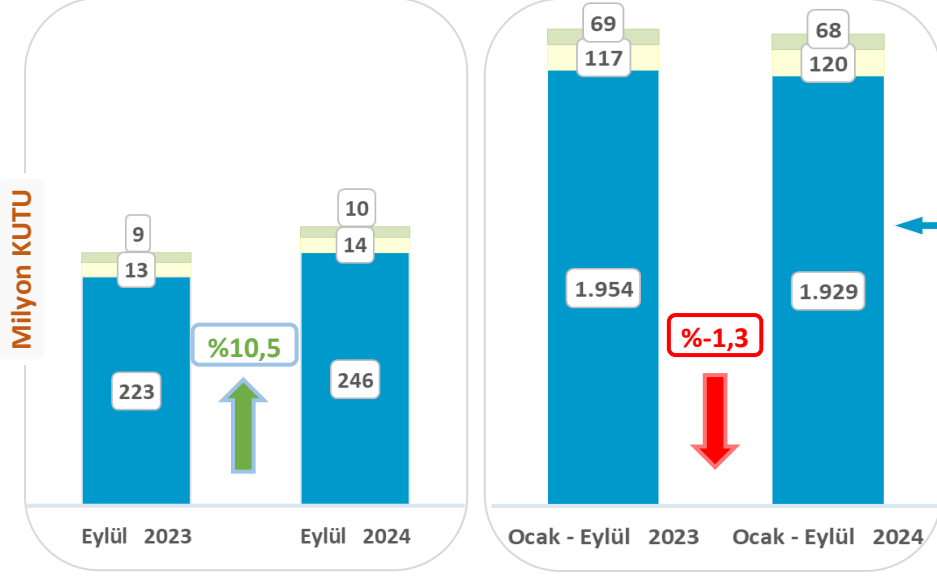


Pazar Analiz Raporu

Eylül 2024



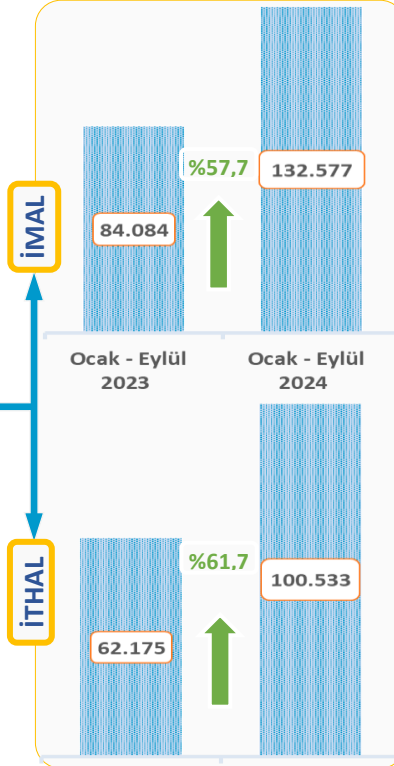
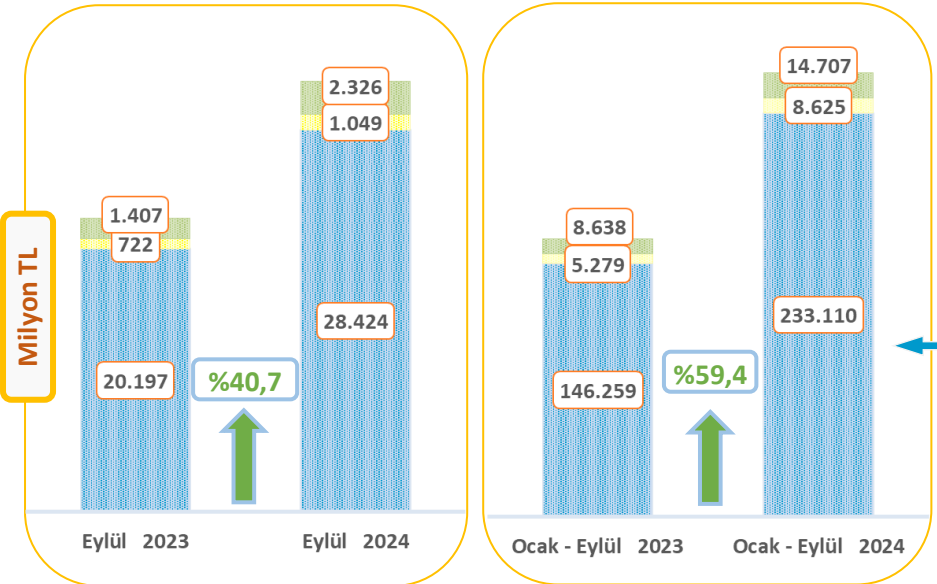
Tedavi Grupları

KUTU (milyon adet)	Eylül			Ocak - Eylül		
	2023	2024	Değ.	2023	2024	Değ.
Antiromatizmal	29	43	49%	239	238	0%
Antibiyotikler	23	23	0%	193	195	1%
Kardiyovasküler	17	19	12%	185	187	1%
Soğuk alg/öks ilaçları	23	23	3%	154	138	-11%
Dermatolojik	13	15	14%	117	116	0%

DEĞER (milyon TL)	Eylül			Ocak - Eylül		
	2023	2024	Değ.	2023	2024	Değ.
Onkoloji	3.342	5.275	58%	22.604	39.487	75%
Antibiyotikler	1.519	2.076	37%	11.270	17.924	59%
Kardiyovasküler	1.121	1.660	48%	9.554	15.549	63%
Kanla ilgili ilaçlar	1.342	1.919	43%	9.658	15.387	59%
Serumlar / Aşılar	1.376	1.668	21%	9.365	15.107	61%

Bedeli Ödenecek İlaçlar Listesinde Yapılan Düzenlemeler - Eylül 2024

Eklene	İthal	İmal	Toplam
Referans	-	-	
Eşdeğer	1	5	6
Aktiflenen	İthal	İmal	Toplam
Referans	-	-	
Eşdeğer	-	50	50
Pasife Alınan	İthal	İmal	Toplam
Referans	-	-	
Eşdeğer	-	-	-
Çıkarılan	İthal	İmal	Toplam
Referans	-	-	
Eşdeğer	3	-	3



* Pazar dağılımını gösteren ilaç, özel tıbbi amaçlı gıda ve sağlık ürünleri sınıflandırması ile tedavi grupları, İEİS tarafından oluşturulan tanımlamalar doğrultusunda hesaplanmaktadır.

* Bedeli ödenecek ilaçlar listesinde yapılan düzenlemeler 12. madde/9-ı, 9-i veya SUT gereğince yayınlanan listeler doğrultusunda adet bazlı oluşturulmuştur.

Raporda kullanılan kaynaklar: İEİS, IQVIA, SGK