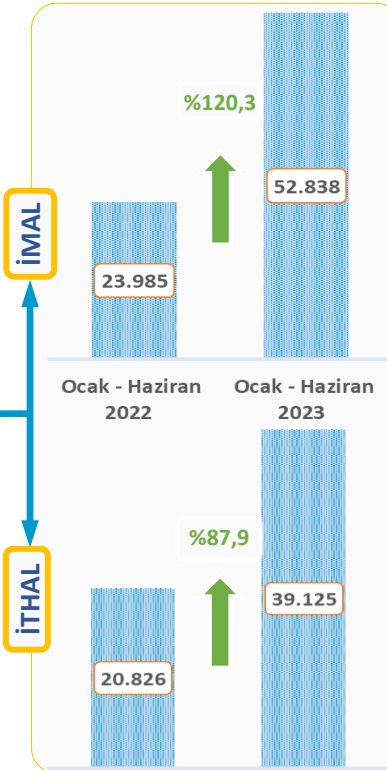
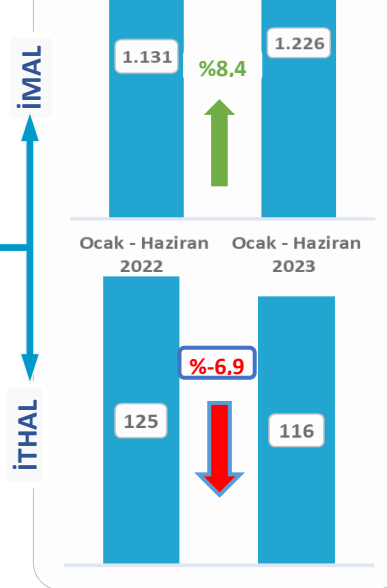
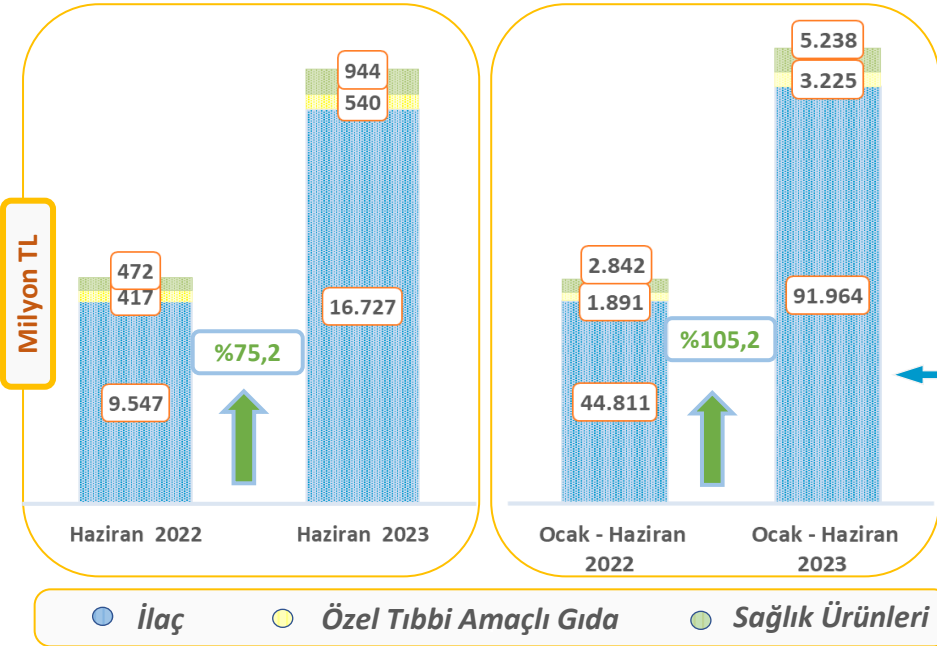
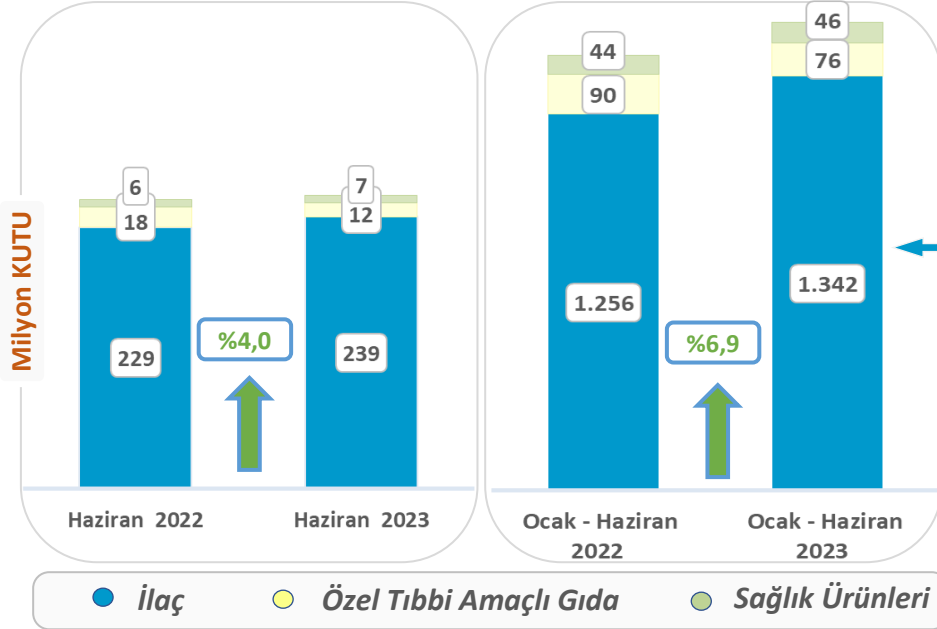


# Pazar Analiz Raporu

## Haziran 2023



# İLAÇ ENDÜSTRİSİ

## İŞVERENLER SENDİKASI



### Tedavi Grupları

KUTU (milyon adet)	Haziran			Ocak - Haziran		
	2022	2023	Değ.	2022	2023	Değ.
Antiromatizmal	29	30	2%	118	139	18%
Antibiyotikler	20	20	0%	112	137	22%
Kardiyovasküler	22	22	0%	127	122	-4%
Soğuk algınlığı,öksürük ilaçlar	11	16	39%	90	111	22%
Analjezik	14	15	6%	103	108	5%

DEĞER (milyon TL)	Haziran			Ocak - Haziran		
	2022	2023	Değ.	2022	2023	Değ.
Onkoloji	1.807	2.384	32%	6.680	13.900	108%
Antibiyotikler	638	1.152	81%	3.061	7.479	144%
Kanla ilgili ilaçlar	646	1.216	88%	3.153	5.968	89%
Kardiyovasküler	598	1.074	80%	3.092	5.892	91%
Antidiabetikler	648	1.055	63%	3.324	5.578	68%

### Bedeli Ödenecek İlaçlar Listesinde Yapılan Düzenlemeler - Haziran 2023

Eklenen	İthal	İmal	Toplam
Referans	4	-	4
Eşdeğer	1	135	140
<b>Aktiflenen</b>	<b>İthal</b>	<b>İmal</b>	<b>Toplam</b>
Referans	-	-	-
Eşdeğer	1	10	11
<b>Pasife Alınan</b>	<b>Referans</b>	<b>İthal</b>	<b>İmal</b>
Referans	1	-	1
Eşdeğer	-	-	-
<b>Çıkarılan</b>	<b>Referans</b>	<b>İthal</b>	<b>İmal</b>
Referans	1	-	1
Eşdeğer	-	-	-

\* Pazar dağılımını gösteren ilaç, özel tıbbi amaçlı gıda ve sağlık ürünleri sınıflandırması ile tedavi grupları, İEİS tarafından oluşturulan tanımlamalar doğrultusunda hesaplanmaktadır.

\* Bedeli ödenecek ilaçlar listesinde yapılan düzenlemeler 12. madde/9-ı, 9-i veya SUT gereğince yayınlanan listeler doğrultusunda adet bazlı oluşturulmuştur.

Raporda kullanılan kaynaklar: İEİS, IQVIA, SGK

[www.ieis.org.tr](http://www.ieis.org.tr)  
[www.biopharma.org.tr](http://www.biopharma.org.tr)  
[www.trpharmaexporters.org.tr](http://www.trpharmaexporters.org.tr)