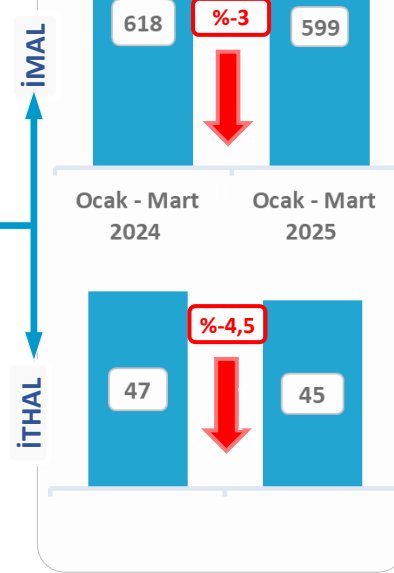
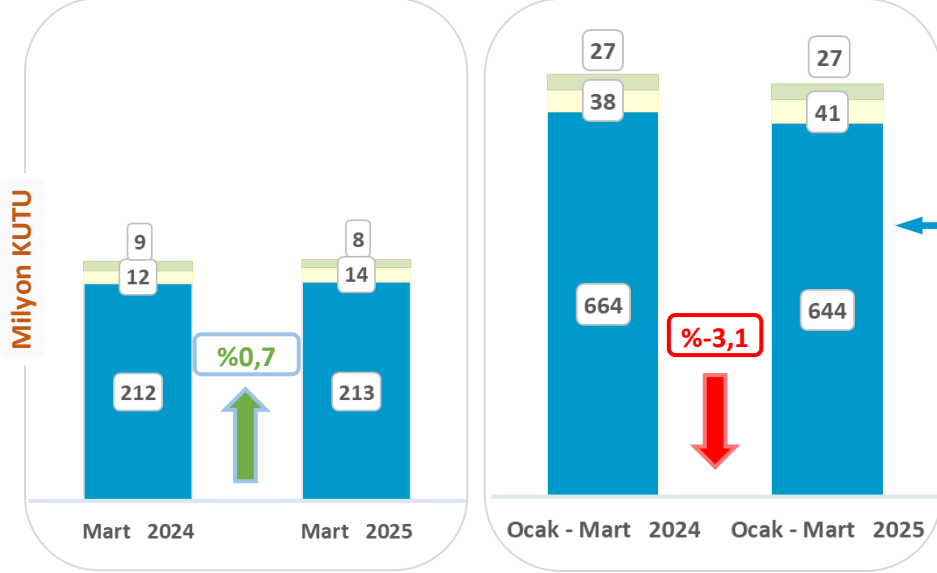


Pazar Analiz Raporu

Mart 2025



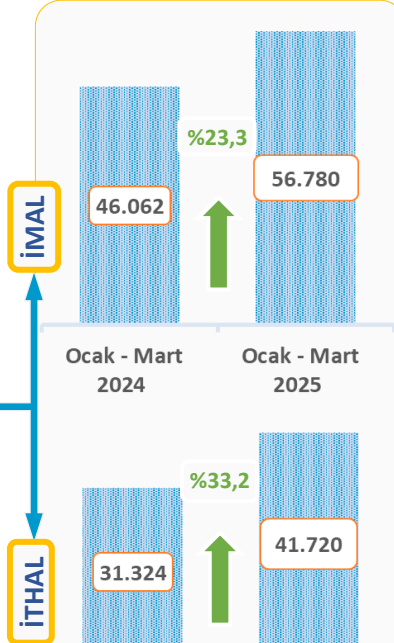
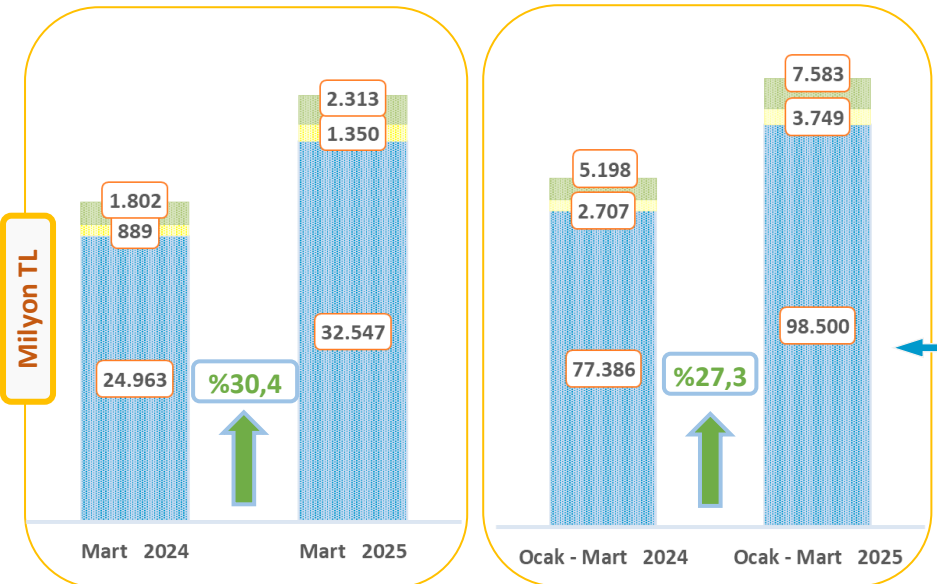
Tedavi Grupları

KUTU (milyon adet)	Mart			Ocak - Mart		
	2024	2025	Değ.	2024	2025	Değ.
Antiromatizmal	25	22	-9%	75	69	-8%
Antibiyotikler	25	20	-20%	77	65	-16%
Kardiyovasküler	17	22	32%	60	65	8%
Soğuk alg./öks. ilaçları	16	18	8%	62	62	1%
Dermatolojik	13	13	4%	34	36	4%

DEĞER (milyon TL)	Mart			Ocak - Mart		
	2024	2025	Değ.	2024	2025	Değ.
Onkoloji	3.865	5.250	36%	11.713	17.496	49%
Antibiyotikler	2.080	2.345	13%	6.956	7.292	5%
Antidiabetikler	1.195	2.154	80%	4.458	6.774	52%
Kardiyovasküler	1.443	2.209	53%	4.954	6.490	31%
Kanla ilgili ilaçlar	1.839	2.225	21%	4.931	6.186	25%

Bedeli Ödenecek İlaçlar Listesinde Yapılan Düzenlemeler – Mart 2025

Eklene	İthal	İmal	Toplam
Referans	3	-	3
Eşdeğer	2	8	10
Aktiflenen	İthal	İmal	Toplam
Referans	2	-	2
Eşdeğer	-	-	-
Pasife Alınan	İthal	İmal	Toplam
Referans	-	-	-
Eşdeğer	-	5	5
Çıkarılan	İthal	İmal	Toplam
Referans	3	-	3
Eşdeğer	-	-	-



* Pazar dağılımını gösteren ilaç, özel tıbbi amaçlı gıda ve sağlık ürünleri sınıflandırması ile tedavi grupları, İEİS tarafından oluşturulan tanımlamalar doğrultusunda hesaplanmaktadır.

* Bedeli ödenecek ilaçlar listesinde yapılan düzenlemeler 12. madde/9-1, 9-1 veya SUT gereğince yayınlanan listeler doğrultusunda adet bazlı oluşturulmuştur.

Raporda kullanılan kaynaklar: İEİS, IQVIA, SGK