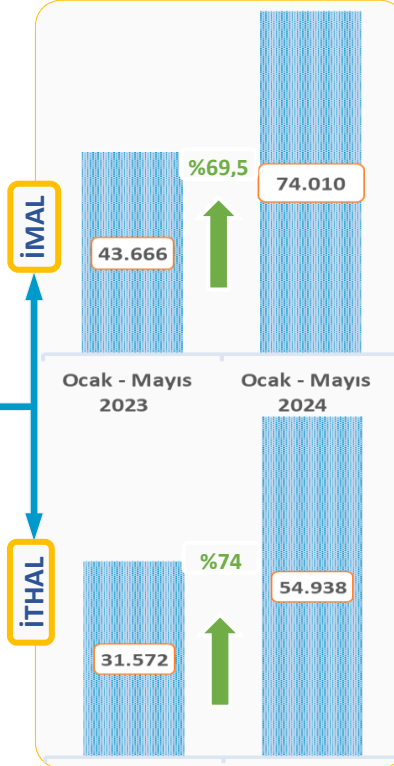
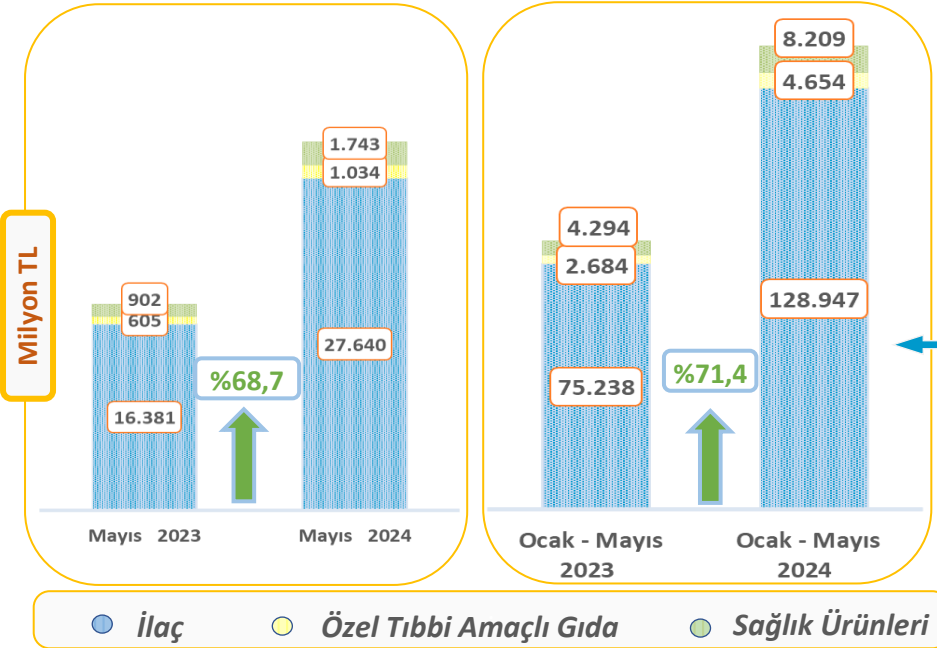
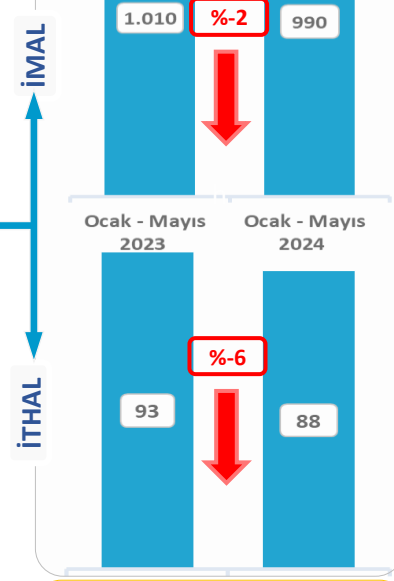
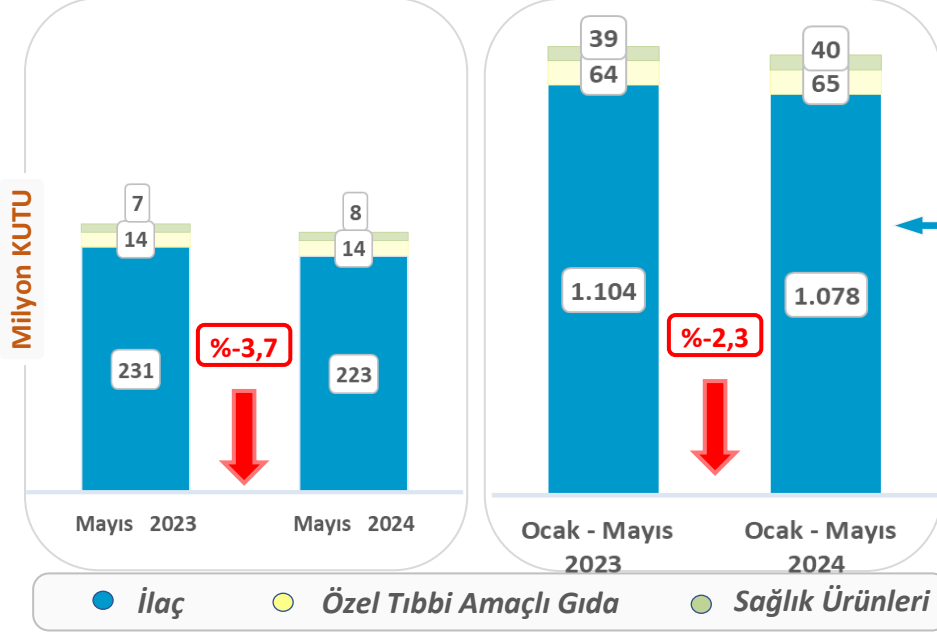


Pazar Analiz Raporu

Mayıs 2024



Tedavi Grupları

KUTU (milyon adet)	Mayıs			Ocak - Mayıs		
	2023	2024	Değ.	2023	2024	Değ.
Antiromatizmal	33	25	-26%	136	120	-12%
Antibiyotikler	22	24	8%	117	120	2%
Kardiyovasküler	20	21	8%	100	101	1%
Soğuk algınlığı, öksürük ilaçları	15	13	-15%	95	87	-8%
Sindirim Sistemi İlaçları	18	12	-33%	71	63	-12%

DEĞER (milyon TL)	Mayıs			Ocak - Mayıs		
	2023	2024	Değ.	2023	2024	Değ.
Onkoloji	2.695	5.194	93%	11.401	21.243	86%
Antibiyotikler	1.250	1.998	60%	6.327	10.787	70%
Serumlar / Aşılar	1.098	1.919	75%	4.545	8.653	90%
Kardiyovasküler	990	1.789	81%	4.818	8.349	73%
Kanla ilgili ilaçlar	1.031	1.817	76%	4.752	8.187	72%

Bedeli Ödenecek İlaçlar Listesinde Yapılan Düzenlemeler - Mayıs 2024

Eklene	İthal	İmal	Toplam
Referans	1	2	
Eşdeğer	2	55	60
Aktiflenen	İthal	İmal	Toplam
Referans	2	-	
Eşdeğer	-	41	43
Pasife Alınan			
Referans	2	-	
Eşdeğer	2	-	4
Çıkarılan			
Referans	1	2	
Eşdeğer	1	5	9

* Pazar dağılımını gösteren ilaç, özel tıbbi amaçlı gıda ve sağlık ürünleri sınıflandırması ile tedavi grupları, İEİS tarafından oluşturulan tanımlamalar doğrultusunda hesaplanmaktadır.

* Bedeli ödenecek ilaçlar listesinde yapılan düzenlemeler 12. madde/9-ı, 9-i veya SUT gereğince yayınlanan listeler doğrultusunda adet bazlı oluşturulmuştur.

Raporda kullanılan kaynaklar: İEİS, IQVIA, SGK