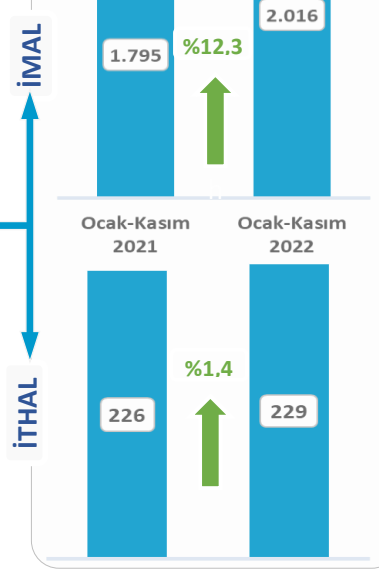
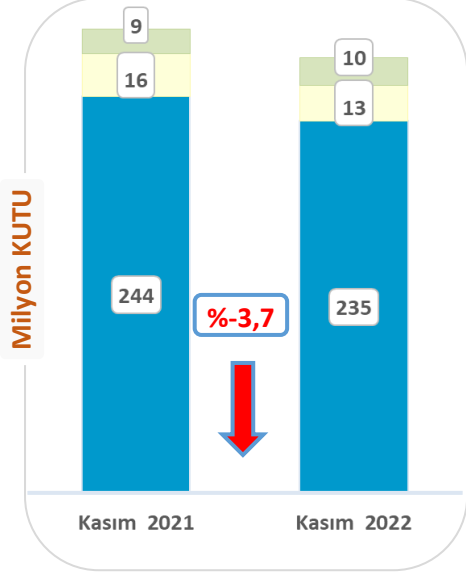


Pazar Analiz Raporu

Kasım 2022

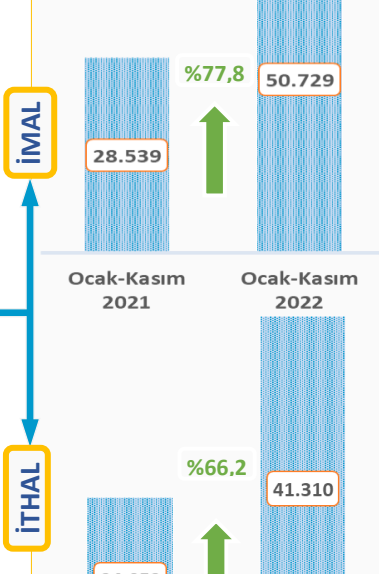
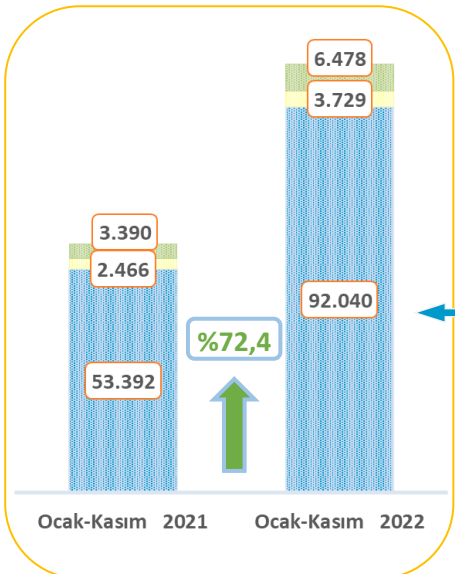
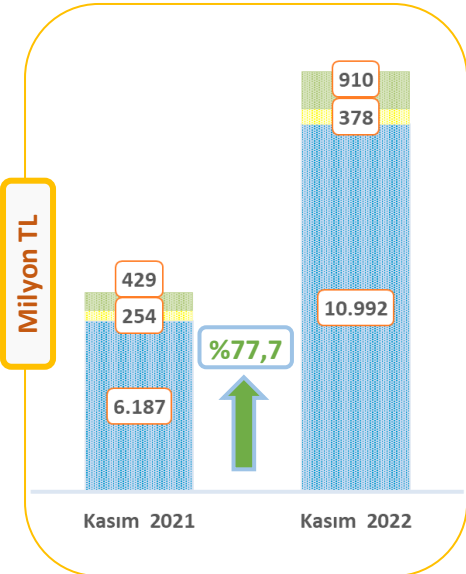


Tedavi Grupları

KUTU (milyon adet)	Kasım			Ocak - Kasım		
	2021	2022	Değ.	2021	2022	Değ.
Antiromatizmal	24	23	-2%	218	225	3%
Kardiyovasküler	22	20	-7%	214	223	4%
Analjezik	17	16	-10%	168	193	15%
Antibiyotikler	24	22	-5%	154	189	23%
Soğuk algınlığı,öksürük ilaçları	22	26	19%	116	182	57%

DEĞER (milyon TL)	Kasım			Ocak - Kasım		
	2021	2022	Değ.	2021	2022	Değ.
Onkoloji	863	1.523	76%	7.546	12.554	66%
Kanla ilgili ilaçlar	456	751	65%	4.337	6.559	51%
Antidiabetikler	447	638	43%	4.208	6.452	53%
Kardiyovasküler	408	693	70%	3.966	6.380	61%
Antibiyotikler	448	835	86%	3.095	6.231	101%

● İlaç ● Özel Tıbbi Amaçlı Gıda ● Sağlık Ürünleri



Bedeli Ödenecek İlaçlar Listesinde Yapılan Düzenlemeler - Kasım 2022

Eklene	İthal	İmal	Toplam
Referans	-	-	9
Eşdeğer	-	9	9
Aktiflenen	İthal	İmal	Toplam
Referans	-	-	8
Eşdeğer	-	8	8
Pasife Alınan			
Referans	-	-	23
Eşdeğer	-	23	23
Çıkarılan			
Referans	1	3	4
Eşdeğer	-	-	4

* Pazar dağılımını gösteren ilaç, özel tıbbi amaçlı gıda ve sağlık ürünleri sınıflandırması ile tedavi grupları, İEİS tarafından oluşturulan tanımlamalar doğrultusunda hesaplanmaktadır.

* Bedeli ödenecek ilaçlar listesinde yapılan düzenlemeler 12. madde/9-ı, 9-i veya SUT gereğince yayınlanan listeler doğrultusunda adet bazlı oluşturulmuştur.

Raporda kullanılan kaynaklar: İEİS, IQVIA, SGK

www.ieis.org.tr
www.biopharma.org.tr
www.trpharmaexporters.org.tr