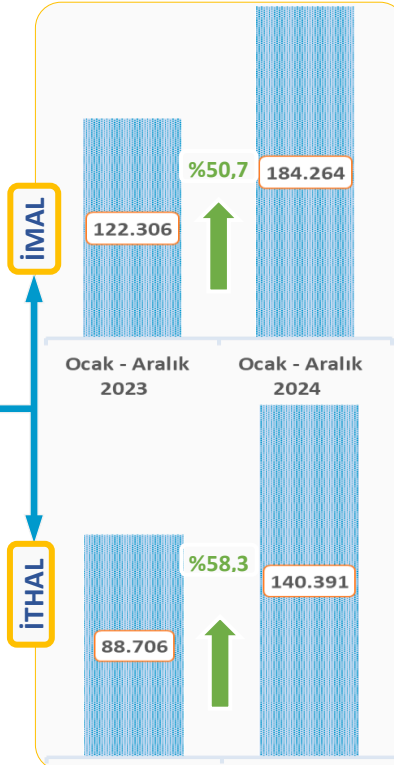
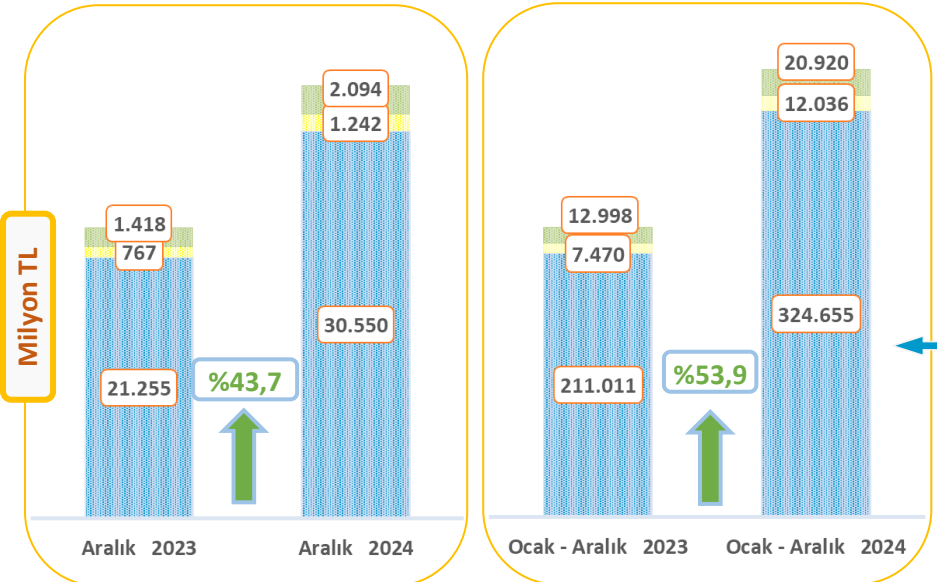
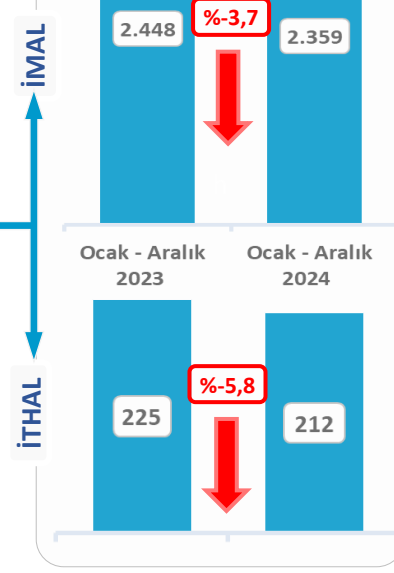
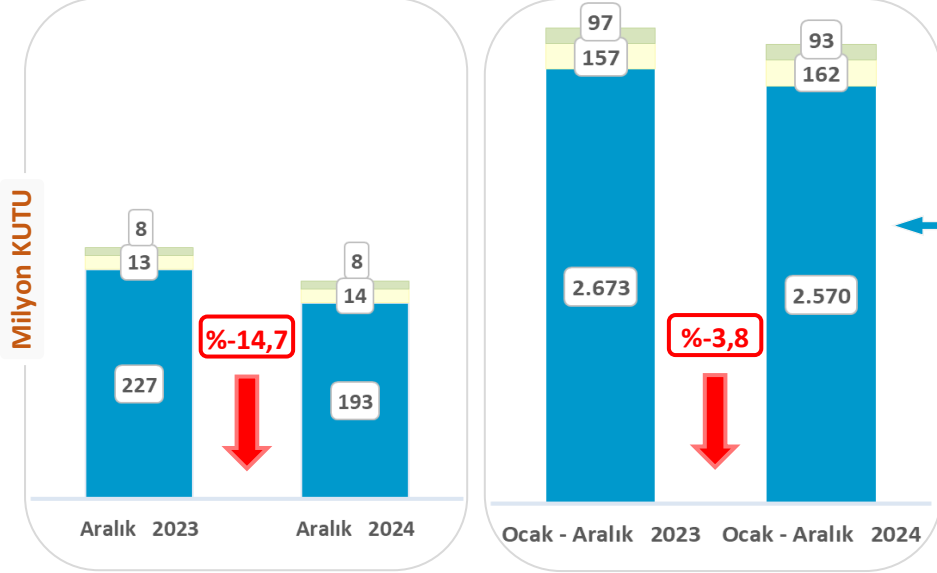


Pazar Analiz Raporu

Aralık 2024



Tedavi Grupları

KUTU (milyon adet)	Aralık			Ocak - Aralık		
	2023	2024	Değ.	2023	2024	Değ.
Antiromatizmal	30	21	-30%	334	302	-10%
Antibiyotikler	24	17	-29%	262	253	-3%
Kardiyovasküler	19	19	2%	248	252	1%
Soğuk alg./öks. ilaçları	21	15	-29%	218	190	-13%
Dermatolojik	13	12	-4%	158	154	-3%

DEĞER (milyon TL)	Aralık			Ocak - Aralık		
	2023	2024	Değ.	2023	2024	Değ.
Onkoloji	3.000	5.334	78%	32.046	55.841	74%
Antibiyotikler	1.813	1.983	9%	16.347	23.972	47%
Kardiyovasküler	1.275	2.037	60%	13.670	21.778	59%
Kanla ilgili ilaçlar	1.544	2.002	30%	14.005	21.365	53%
Serumlar / Aşılar	1.354	1.776	31%	13.527	21.024	55%

Bedeli Ödenecek İlaçlar Listesinde Yapılan Düzenlemeler - Aralık 2024

Eklene	İthal	İmal	Toplam
Referans	-	-	
Eşdeğer	-	4	4
Aktiflenen	İthal	İmal	Toplam
Referans	1	-	
Eşdeğer	-	14	15
Pasife Alınan	İthal	İmal	Toplam
Referans	1	-	
Eşdeğer	-	-	1
Çıkarılan	İthal	İmal	Toplam
Referans	1	-	
Eşdeğer	-	5	6

* Pazar dağılımını gösteren ilaç, özel tıbbi amaçlı gıda ve sağlık ürünleri sınıflandırması ile tedavi grupları, İEIS tarafından oluşturulan tanımlamalar doğrultusunda hesaplanmaktadır.
 * İmal-ithal dağılımı ve hesaplamaları, İQVIA Aralık 2024 veri setinde bulunan ilaçların durum bilgisi gözetilerek hesaplanmıştır. Yıllık Sektör Raporumuzda bulunan imal-ithal hesaplamaları ise, yıllık kapanış verileri ile satışların yapıldığı yıla ait durum bilgisi kullanılarak hesaplanmaktadır, bu sebeple farklılıklar oluşabilir.

* Bedeli ödenecek ilaçlar listesinde yapılan düzenlemeler 12. madde/9-ı, 9-ı veya SUT gereğince yayınlanan listeler doğrultusunda adet bazlı oluşturulmuştur.

Raporda kullanılan kaynaklar: İEIS, İQVIA, SGK

www.ieis.org.tr
www.biopharma.org.tr
www.trpharmaexporters.org.tr