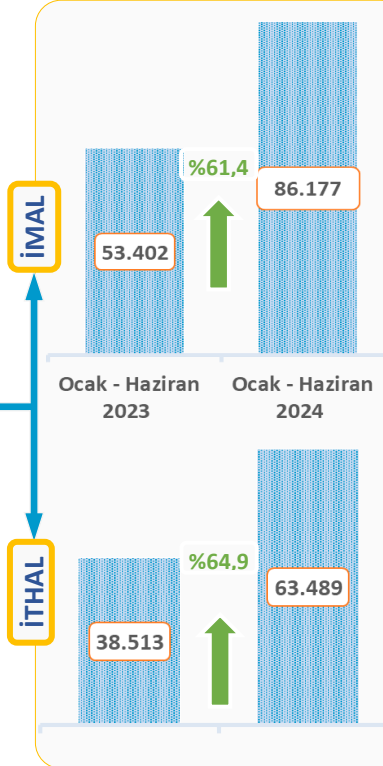
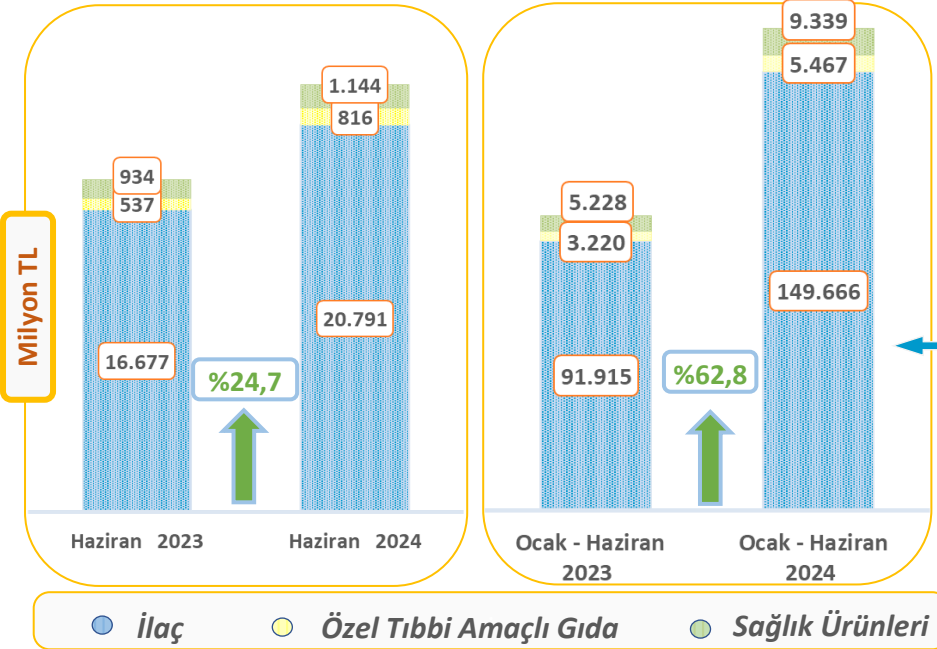
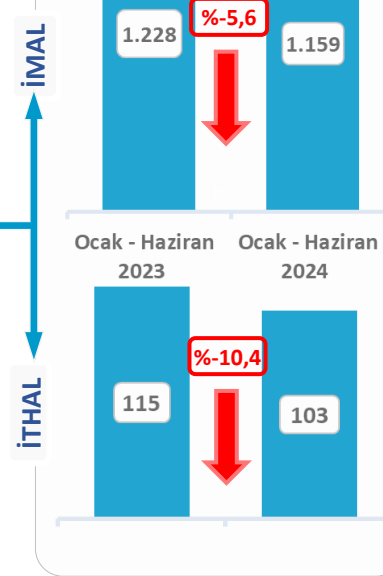
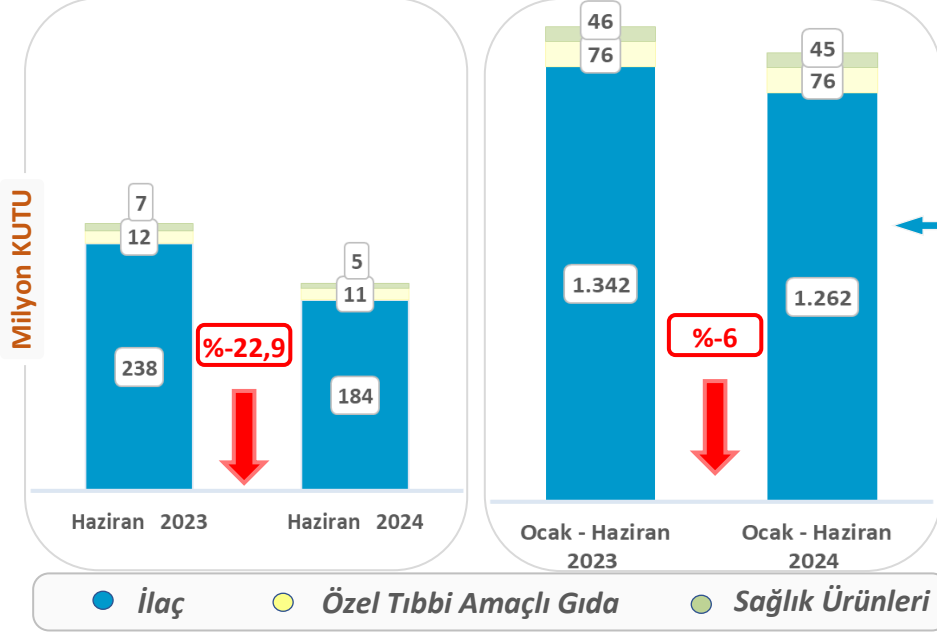


Pazar Analiz Raporu

Haziran 2024



Tedavi Grupları

KUTU (milyon adet)	Haziran			Ocak - Haziran		
	2023	2024	Değ.	2023	2024	Değ.
Antiromatizmal	32	31	-1%	168	151	-10%
Antibiyotikler	20	14	-31%	137	133	-3%
Kardiyovasküler	22	17	-23%	122	118	-4%
Soğuk alg./öks.	16	9	-42%	111	96	-13%
Dermatolojik	16	14	-16%	76	73	-4%

DEĞER (milyon TL)	Haziran			Ocak - Haziran		
	2023	2024	Değ.	2023	2024	Değ.
Onkoloji	2.345	3.142	34%	13.747	24.373	77%
Antibiyotikler	1.153	1.503	30%	7.480	12.283	64%
Serumlar / Aşılar	927	1.152	24%	5.472	9.799	79%
Kardiyovasküler	1.072	1.414	32%	5.889	9.760	66%
Kanla ilgili ilaçlar	1.213	1.508	24%	5.965	9.692	62%

Bedeli Ödenecek İlaçlar Listesinde Yapılan Düzenlemeler - Haziran 2024

Eklene	İthal	İmal	Toplam
Referans	-	-	
Eşdeğer	-	10	10
Aktiflenen	İthal	İmal	Toplam
Referans	2	1	3
Eşdeğer	-	35	35
Pasife Alınan			
Referans	-	-	
Eşdeğer	-	-	0
Çıkarılan			
Referans	10	6	16
Eşdeğer	5	9	14

* Pazar dağılımını gösteren ilaç, özel tıbbi amaçlı gıda ve sağlık ürünleri sınıflandırması ile tedavi grupları, İEİS tarafından oluşturulan tanımlamalar doğrultusunda hesaplanmaktadır.

* Bedeli ödenecek ilaçlar listesinde yapılan düzenlemeler 12. madde/9-ı, 9-i veya SUT gereğince yapılan düzenlemeler doğrultusunda adet bazlı oluşturulmuştur.

Raporda kullanılan kaynaklar: İEİS, IQVIA, SGK