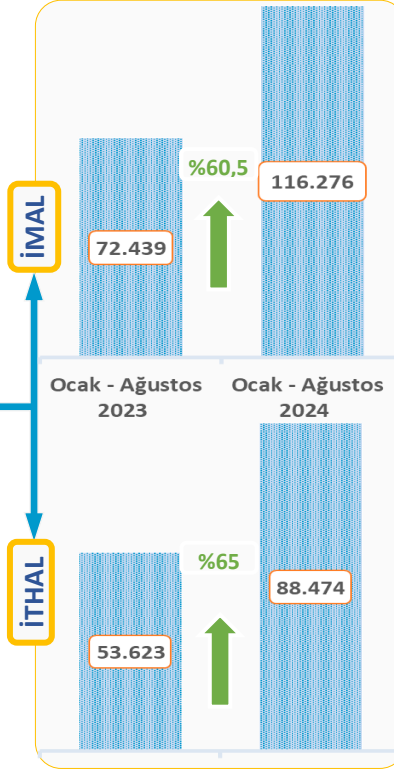
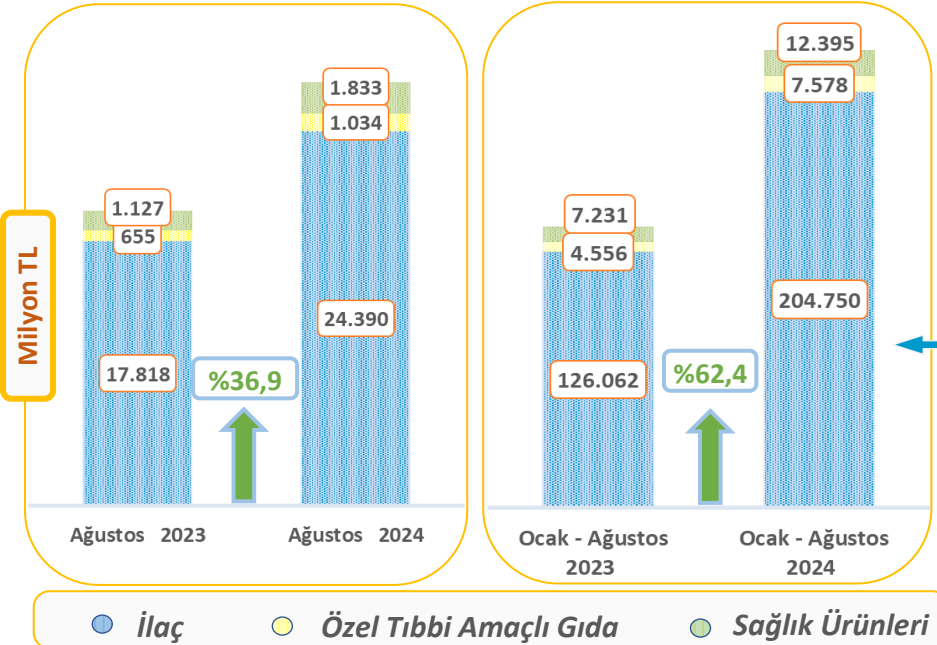
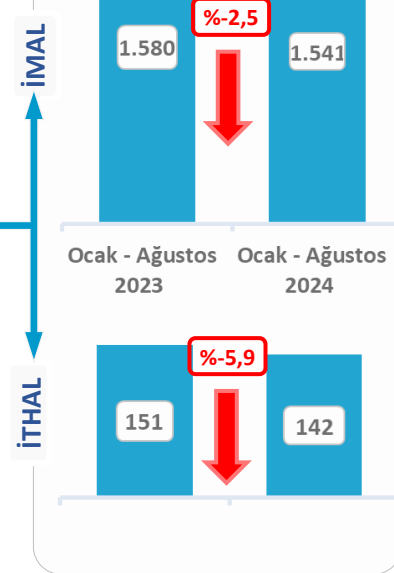
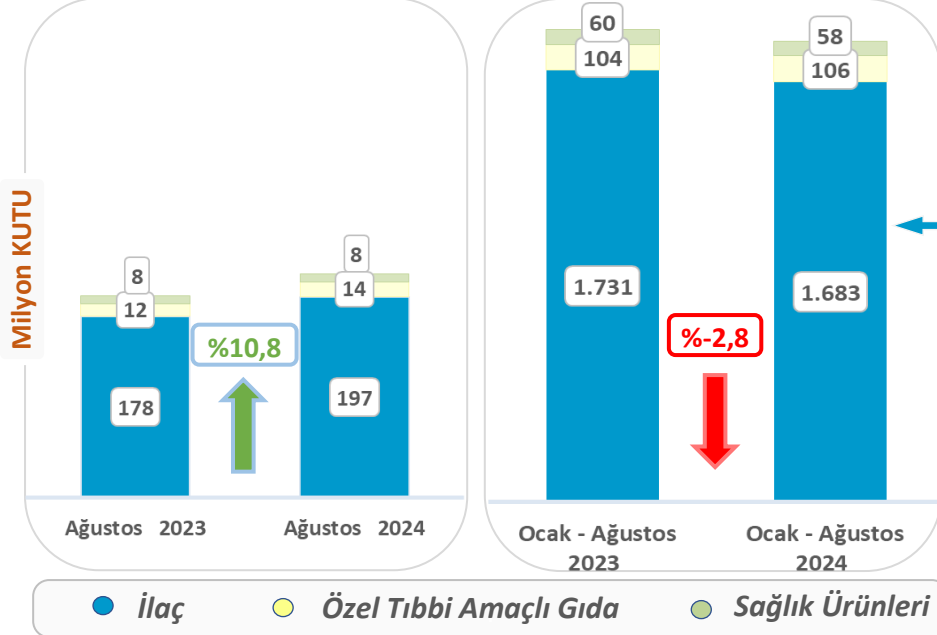


# Pazar Analiz Raporu

## Ağustos 2024



### Tedavi Grupları

KUTU (milyon adet)	Ağustos			Ocak - Ağustos		
	2023	2024	Değ.	2023	2024	Değ.
Antiromatizmal	19	21	7%	210	195	-7%
Antibiyotikler	17	20	17%	170	173	1%
Kardiyovasküler	17	19	11%	168	167	0%
Soğuk algınlığı, öksürük ilaçları	11	11	-3%	132	115	-13%
Dermatolojik	15	14	-7%	104	101	-2%

DEĞER (milyon TL)	Ağustos			Ocak - Ağustos		
	2023	2024	Değ.	2023	2024	Değ.
Onkoloji	3.085	3.725	21%	19.262	34.228	78%
Antibiyotikler	1.253	1.760	40%	9.751	15.854	63%
Kardiyovasküler	1.141	1.671	47%	8.433	13.892	65%
Kanla ilgili ilaçlar	1.216	1.688	39%	8.316	13.471	62%
Serumlar / Aşılar	1.465	1.784	22%	7.990	13.441	68%

### Bedeli Ödenecek İlaçlar Listesinde Yapılan Düzenlemeler - Ağustos 2024

Eklene	İthal	İmal	Toplam
Referans	9	1	45
Eşdeğer	1	34	
Aktiflenen	İthal	İmal	Toplam
Referans	-	-	75
Eşdeğer	-	75	
Pasife Alınan			
Referans	7	-	21
Eşdeğer	-	14	
Çıkarılan			
Referans	1	5	18
Eşdeğer	12	-	

\* Pazar dağılımını gösteren ilaç, özel tıbbi amaçlı gıda ve sağlık ürünleri sınıflandırması ile tedavi grupları, İEİS tarafından oluşturulan tanımlamalar doğrultusunda hesaplanmaktadır.

\* Bedeli ödenecek ilaçlar listesinde yapılan düzenlemeler 12. madde/9-ı, 9-ı veya SUT gereğince yayınlanan listeler doğrultusunda adet bazlı oluşturulmuştur.

Raporla kullanılan kaynaklar: İEİS, IQVIA, SGK