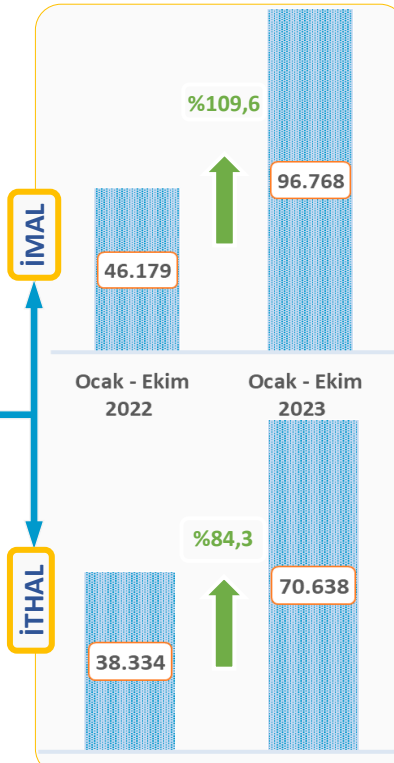
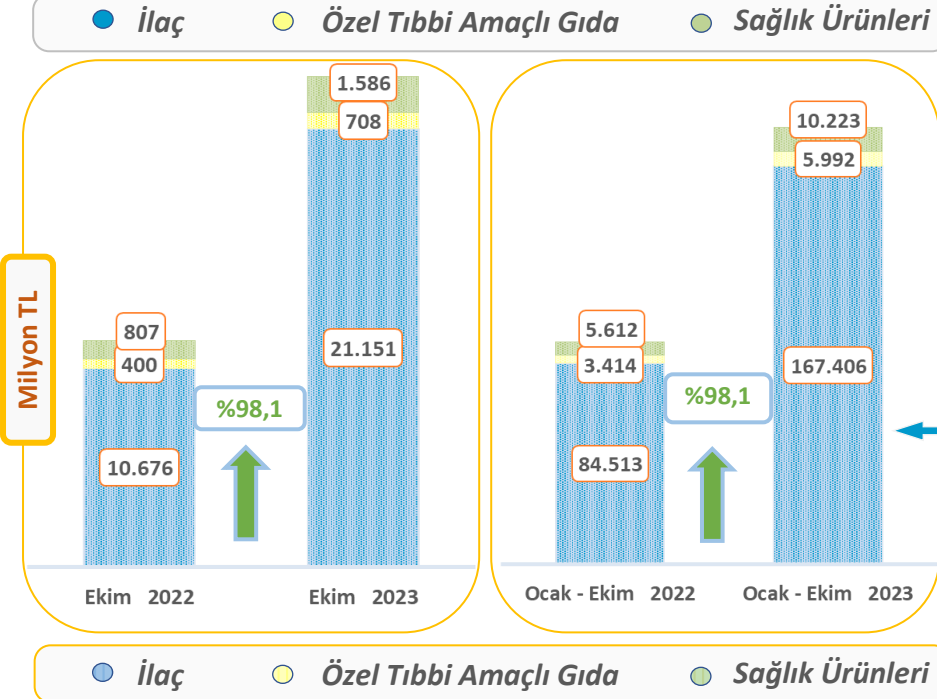
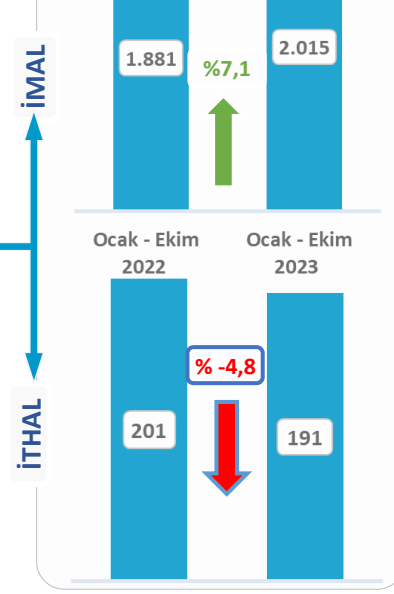
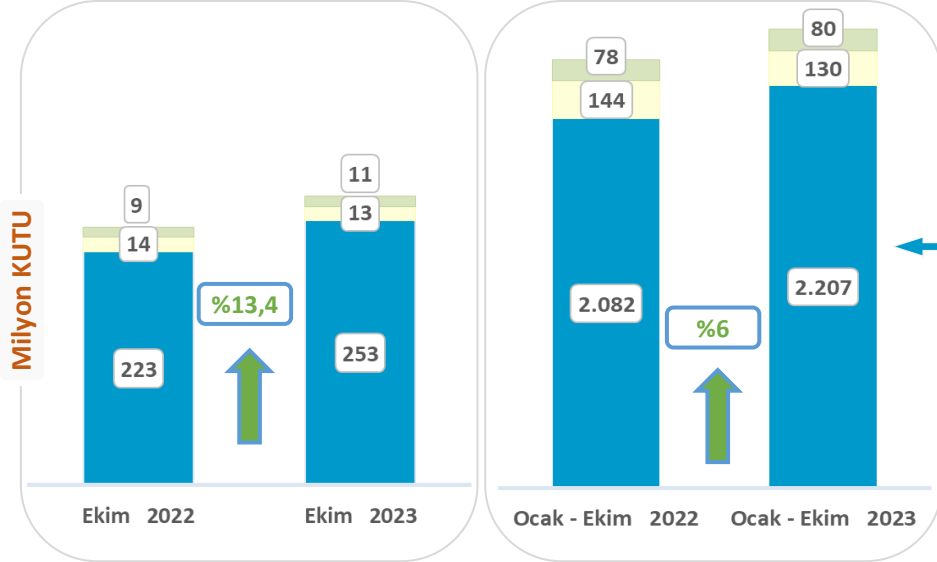


# Pazar Analiz Raporu

## Ekim 2023



### Tedavi Grupları

KUTU (milyon adet)	Ekim			Ocak - Ekim		
	2022	2023	Değ.	2022	2023	Değ.
Antiromatizmal	21	26	26%	203	228	13%
Antibiyotikler	19	20	5%	185	213	15%
Kardiyovasküler	19	23	19%	204	207	2%
Analjezik	26	36	41%	179	182	2%
Soğuk algınlığı,öksürük	22	20	-6%	156	175	12%

DEĞER (milyon TL)	Ekim			Ocak - Ekim		
	2022	2023	Değ.	2022	2023	Değ.
Onkoloji	1.635	2.730	67%	12.746	25.568	101%
Antibiyotikler	758	1.585	109%	5.732	12.854	124%
Kanla ilgili ilaçlar	703	1.348	92%	5.905	11.007	86%
Kardiyovasküler	644	1.417	120%	5.712	10.971	92%
Serumlar / Aşılar	891	1.388	56%	5.930	10.753	81%

### Bedeli Ödenecek İlaçlar Listesinde Yapılan Düzenlemeler – Ekim 2023

Eklene	İthal	İmal	Toplam
Referans	-	-	4
Eşdeğer	-	4	4
Aktiflenen	İthal	İmal	Toplam
Referans	-	-	58
Eşdeğer	-	58	58
Pasife Alınan	İthal	İmal	Toplam
Referans	1	-	2
Eşdeğer	-	1	2
Çıkarılan	İthal	İmal	Toplam
Referans	16	-	17
Eşdeğer	1	-	17

\* Pazar dağılımını gösteren ilaç, özel tıbbi amaçlı gıda ve sağlık ürünleri sınıflandırması ile tedavi grupları, İEİS tarafından oluşturulan tanımlamalar doğrultusunda hesaplanmaktadır.

\* Bedeli ödenecek ilaçlar listesinde yapılan düzenlemeler 12. madde/9-ı, 9-i veya SUT gereğince yayınlanan listeler doğrultusunda adet bazlı oluşturulmuştur.

Raporda kullanılan kaynaklar: İEİS, IQVIA, SGK

[www.ieis.org.tr](http://www.ieis.org.tr)  
[www.biopharma.org.tr](http://www.biopharma.org.tr)  
[www.trpharmaexporters.org.tr](http://www.trpharmaexporters.org.tr)