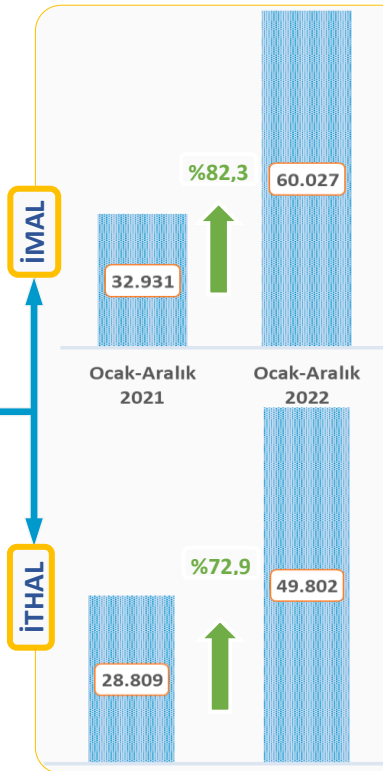
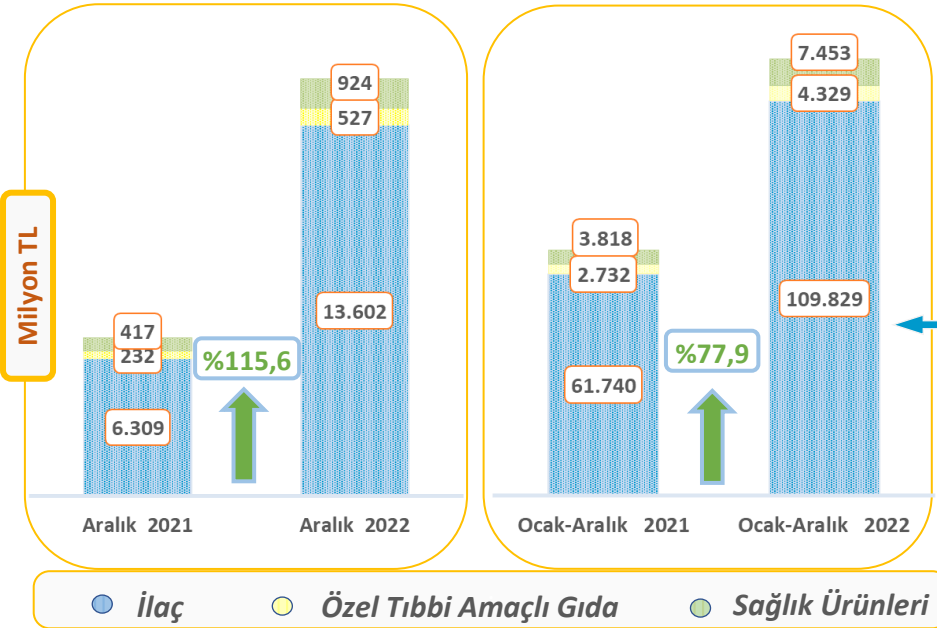
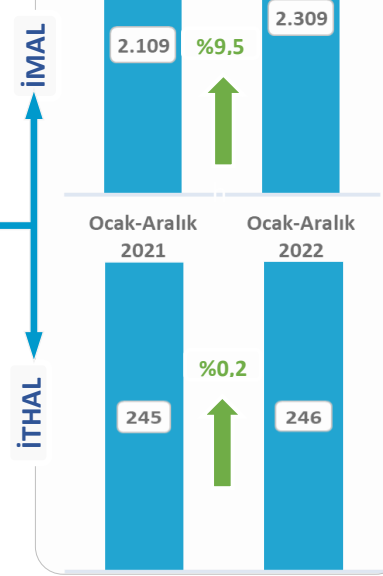
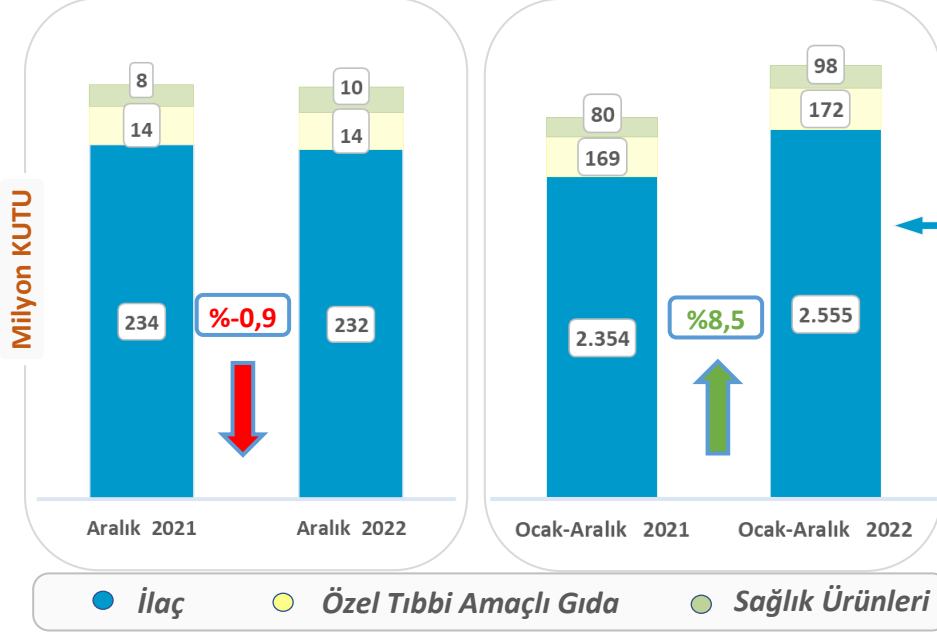


Pazar Analiz Raporu

Aralık 2022



Tedavi Grupları

KUTU (milyon adet)	Aralık			Ocak - Aralık		
	2021	2022	Değ.	2021	2022	Değ.
Antiromatizmal	29	22	-25%	247	247	0%
Kardiyovasküler	20	21	4%	236	245	4%
Antibiyotikler	23	27	17%	197	236	20%
Analjezik	19	16	-15%	188	211	12%
Soğuk algınlığı,öksürük ilaçları	20	25	23%	136	207	52%

DEĞER (milyon TL)	Aralık			Ocak - Aralık		
	2021	2022	Değ.	2021	2022	Değ.
Onkoloji	856	1.942	127%	9.130	16.680	83%
Antibiyotikler	467	1.323	183%	3.785	7.940	110%
Serumlar / Aşılar	476	847	78%	3.690	7.612	106%
Kanla ilgili ilaçlar	421	935	122%	4.867	7.605	56%
Kardiyovasküler	401	849	112%	4.384	7.258	66%

Bedeli Ödenecek İlaçlar Listesinde Yapılan Düzenlemeler - Aralık 2022

Eklenen	İthal	İmal	Toplam
Referans	-	-	9
Eşdeğer	3	6	9
Aktiflenen	İthal	İmal	Toplam
Referans	-	-	10
Eşdeğer	-	10	10
Pasife Alınan	İthal	İmal	Toplam
Referans	24	-	48
Eşdeğer	1	23	48
Çıkarılan	İthal	İmal	Toplam
Referans	25	6	46
Eşdeğer	6	9	46

* Pazar dağılımını gösteren ilaç, özel tıbbi amaçlı gıda ve sağlık ürünleri sınıflandırması ile tedavi grupları, İEİS tarafından oluşturulan tanımlamalar doğrultusunda hesaplanmaktadır.

"İmal-ithal dağılım ve hesaplamaları, IQVIA Aralık 2022 veri setinde bulunan ilaçların durum bilgisi gözetilerek hesaplanmıştır. Yıllık Sektör Raporumuzda bulunan imal-ithal hesaplamaları ise, yıllık kapanış verileri ile satışların yapıldığı yıla ait durum bilgisi kullanılarak hesaplanmaktadır, bu sebeple farklılıklar oluşabilir"

* Bedeli ödenecek ilaçlar listesinde yapılan düzenlemeler 12. madde/9-ı, 9-ı veya SUT gereğince yayınlanan listeler doğrultusunda adet bazlı oluşturulmuştur.

Raporda kullanılan kaynaklar: İEİS, IQVIA, SGK

www.ieis.org.tr
www.biopharma.org.tr
www.trpharmexporters.org.tr