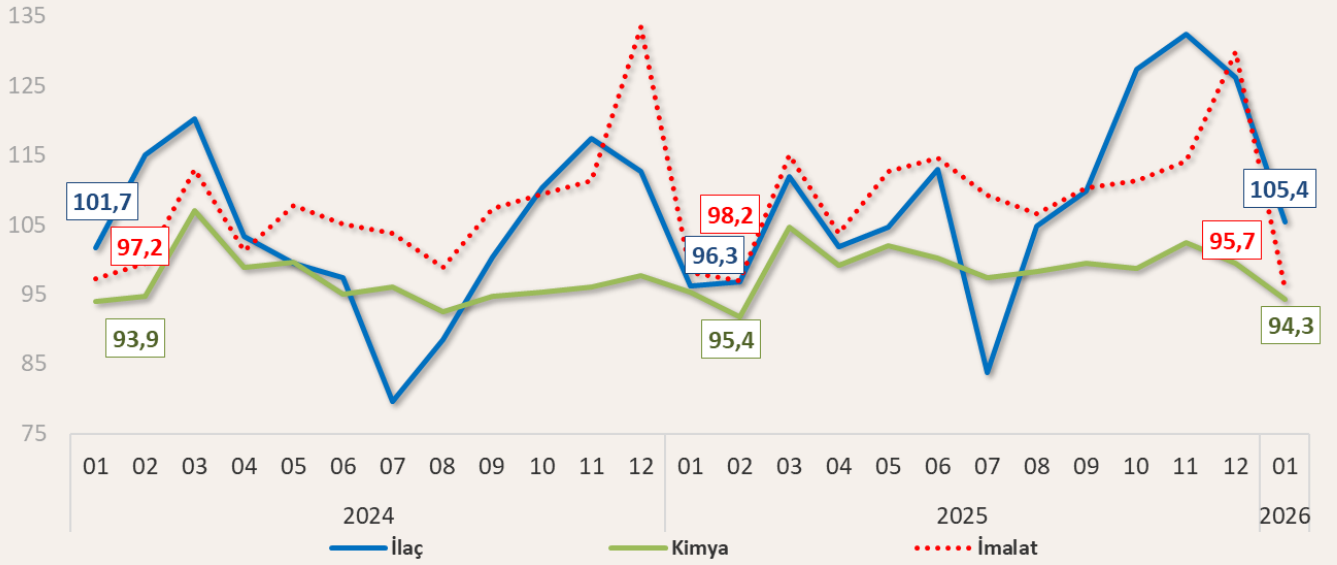


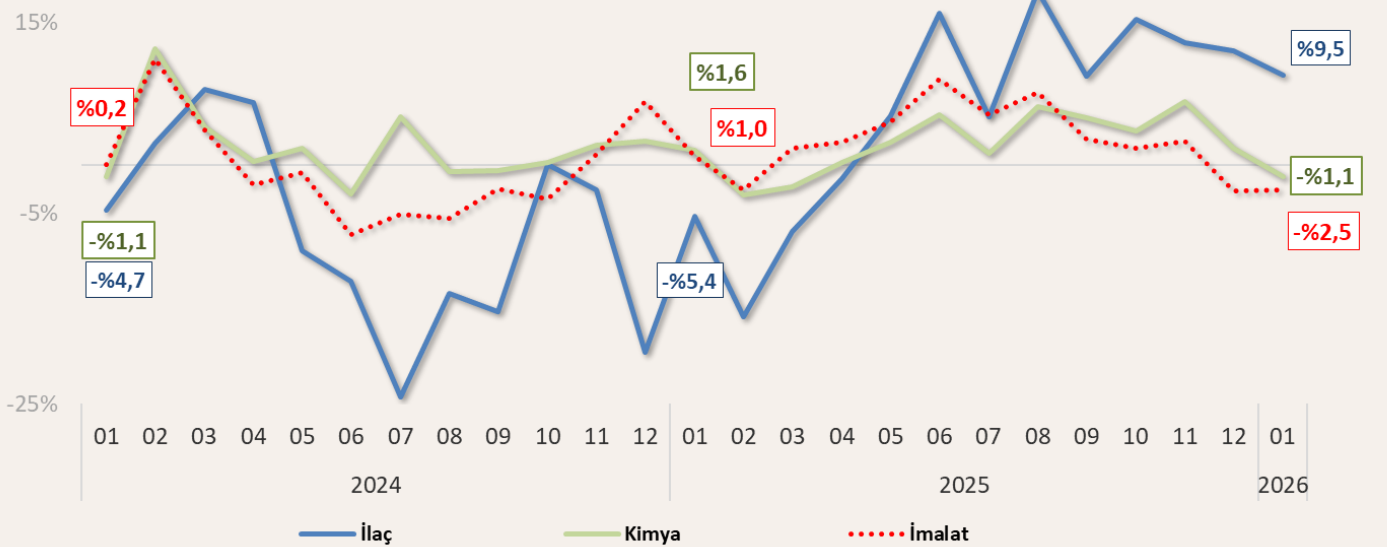
2026 Ocak Ayı Sanayi Üretim Raporu

TÜİK tarafından yayınlanan ve takvim etkisinden arındırılmış (2021=100 referans yılı) verilerle oluşturulan Ocak 2026 Sanayi Üretim Endeksi bir önceki yılın aynı ayı ile karşılaştırıldığında “**imalat sanayi**” üretiminin %2,5 azalarak 95,7 puan, “**kimya sektörü**” üretiminin %1,1 azalarak 94,3 puan, “**ilaç sektörü**” üretiminin ise %9,5 artarak 105,4 puan seviyesine gelmiştir. Toplam sanayi üretimindeki değişim ise %1,8 gerilemeyle 96,9 puan olarak gerçekleşmiştir.

Grafik 1- Sanayi Üretim Endeksi

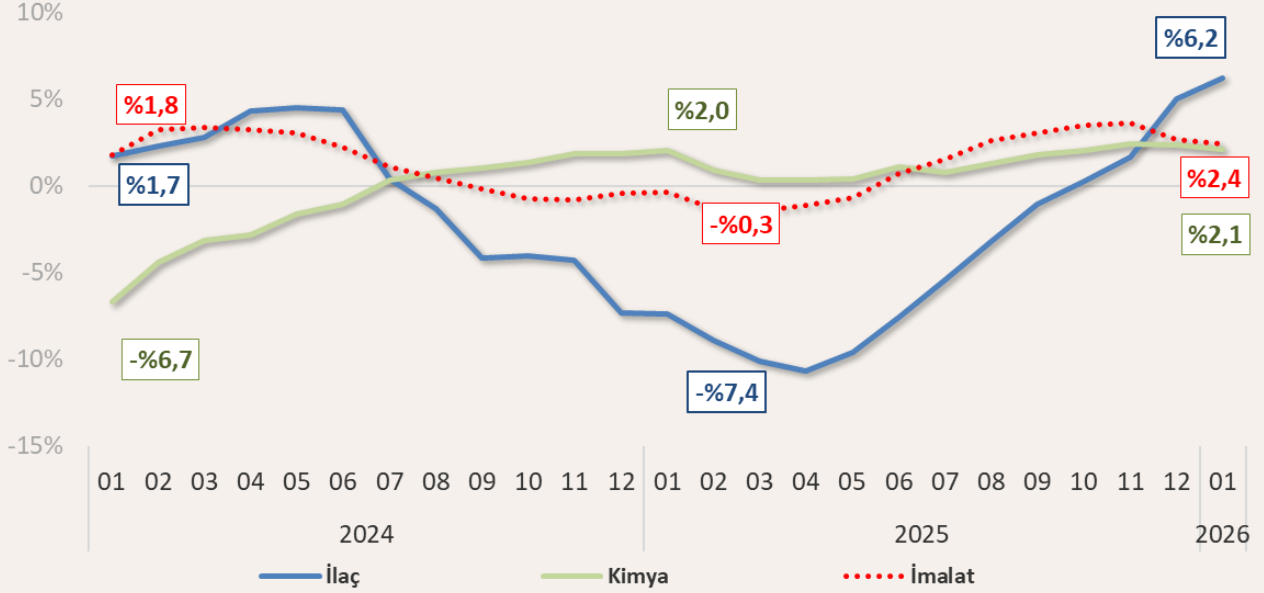


Grafik 2- Sanayi Üretim Endeksi Yıllık Değişim Oranı



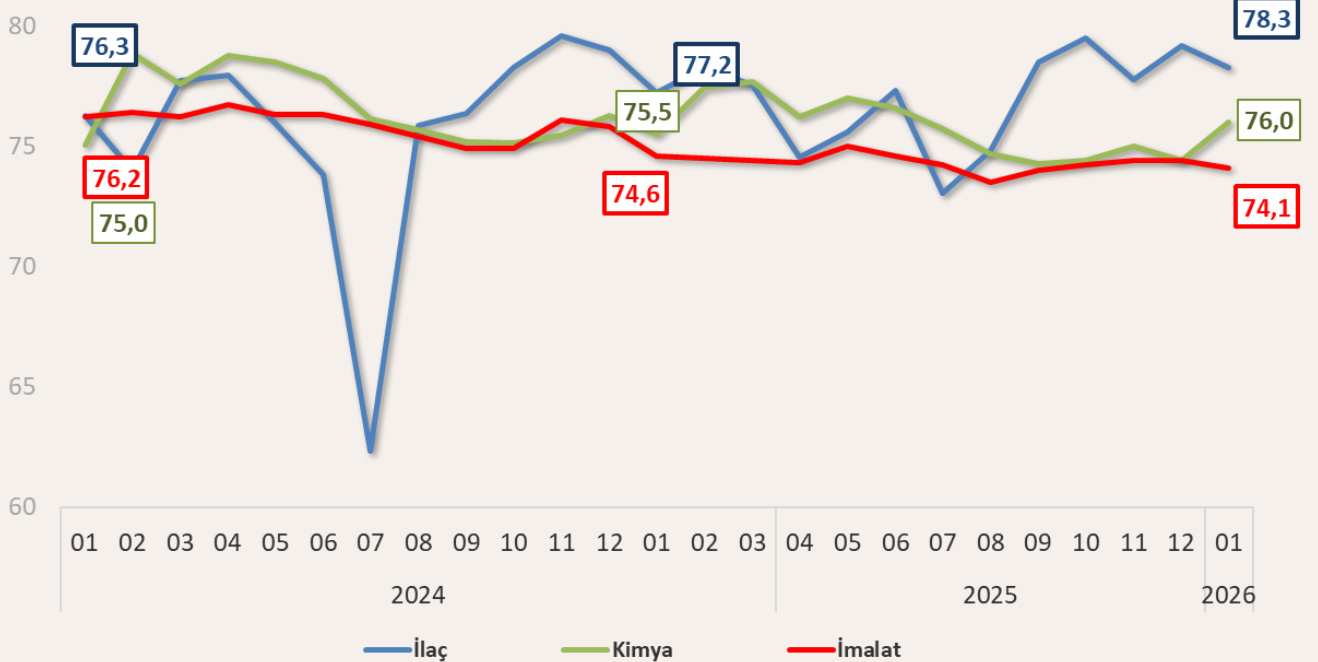
On iki aylık ortalamalara bakıldığında “**imalat sanayi**” üretimi %2,4, “**kimya sektörü**” üretimi %2,1, “**ilaç sanayi**” üretimi ise %6,2 oranında artmıştır. İlgili dönemde toplam sanayi üretimi ise %2,6 oranında artmıştır.

Grafik 3- Sanayi Üretim Endeksi On iki Ay Ortalama Değişim Oranı



Diğer taraftan, Türkiye Cumhuriyet Merkez Bankası anket verilerine göre 2026 Ocak ayında “**ilaç sanayi kapasite kullanım oranı**” bir önceki yılın aynı ayına kıyasla 1,1 puan artarak %78,3 seviyesinde gerçekleşmiştir. Aynı dönemde “**imalat sanayi**” kapasite kullanımı 0,5 puan azalarak %74,1 seviyesine, “**kimya sanayi**” kapasite kullanımı ise 0,5 puan artarak %76 seviyesine gelmiştir.

Grafik 4- Kapasite Kullanım Oranı %



Raporda kullanılan kaynaklar: İEİS, TCMB, TÜİK (Sanayi Üretim Endeksi 2021=100)