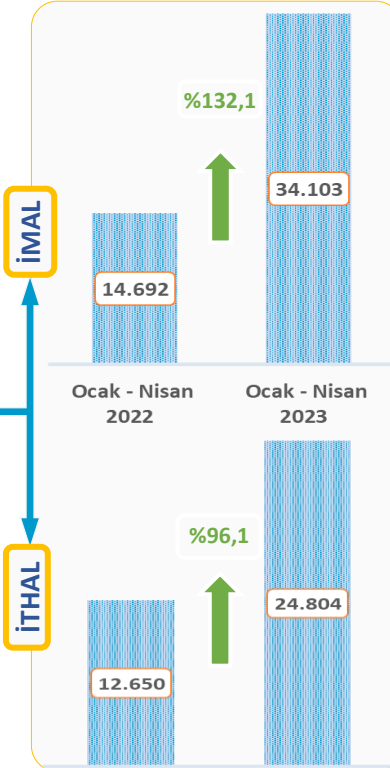
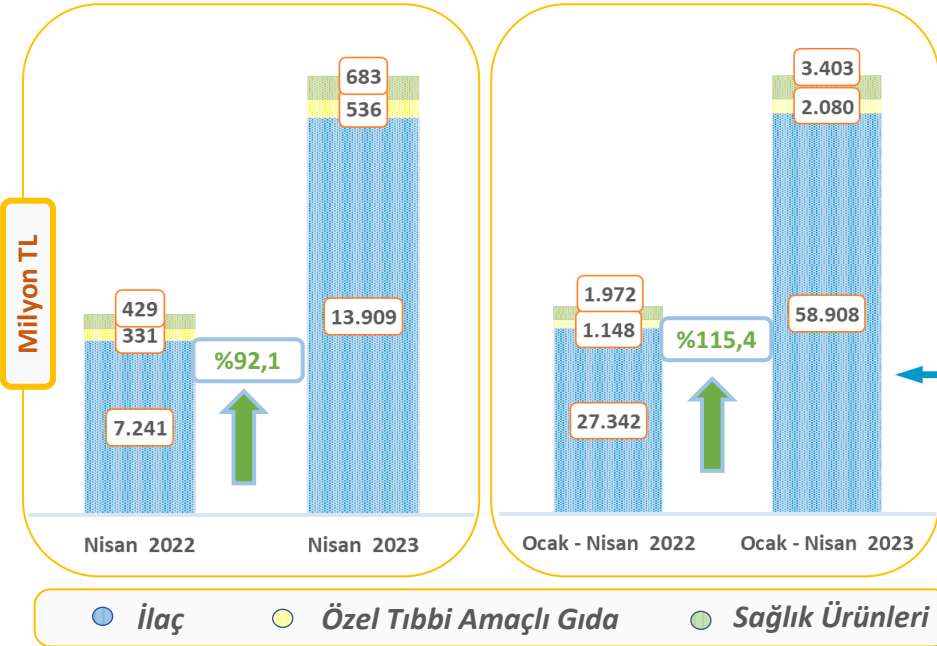
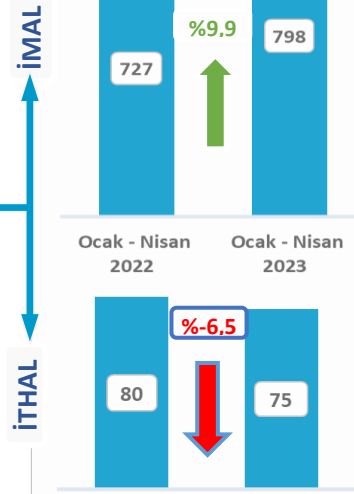
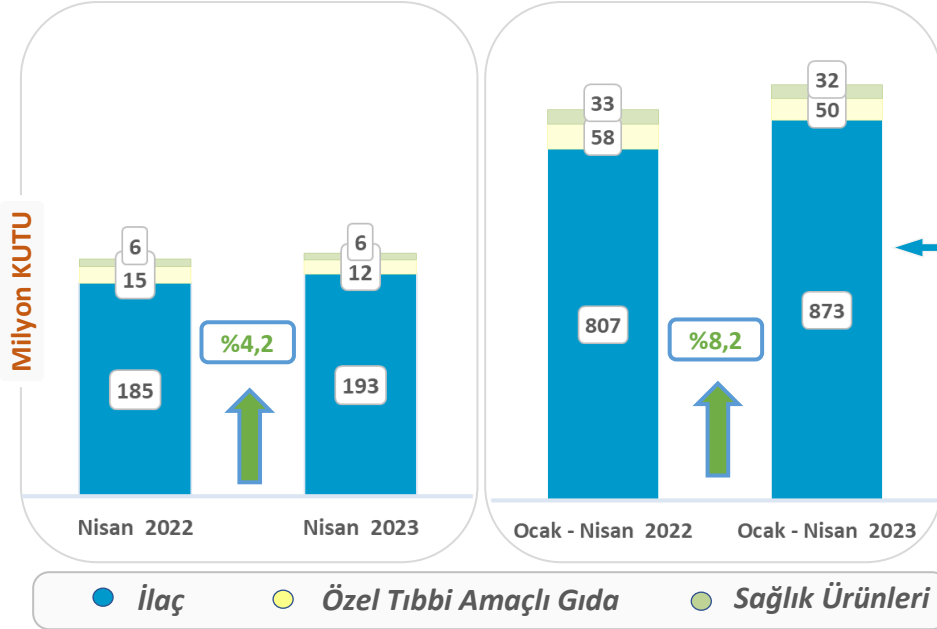


Pazar Analiz Raporu

Nisan 2023



İLAÇ ENDÜSTRİSİ İŞVERENLER SENDİKASI



Tedavi Grupları

KUTU (milyon adet)	Nisan			Ocak - Nisan		
	2022	2023	Değ.	2022	2023	Değ.
Antibiyotikler	16	20	21%	74	95	29%
Antiromatizmal	16	16	4%	73	84	16%
Kardiyovasküler	18	18	0%	79	80	2%
Soğuk algınlığı,öksürük ilaçları	12	15	25%	66	80	21%
Analjezik	17	18	5%	69	74	7%

DEĞER (milyon TL)	Nisan			Ocak - Nisan		
	2022	2023	Değ.	2022	2023	Değ.
Onkoloji	1.040	2.342	125%	3.905	8.801	125%
Antibiyotikler	480	1.157	141%	1.923	5.081	164%
Kardiyovasküler	488	881	81%	1.817	3.830	111%
Kanla ilgili ilaçlar	535	916	71%	1.954	3.724	91%
Antidiyabetikler	515	869	69%	1.913	3.645	90%

Bedeli Ödenecek İlaçlar Listesinde Yapılan Düzenlemeler - Nisan 2023

Eklene	İthal	İmal	Toplam
Referans	-	-	
Eşdeğer	6	10	16
Aktiflene	İthal	İmal	Toplam
Referans	-	-	
Eşdeğer	-	27	27
Pasife Alınan	İthal	İmal	Toplam
Referans	1	2	
Eşdeğer	-	-	3
Çıkarılan	İthal	İmal	Toplam
Referans	18	1	
Eşdeğer	1	12	32

* Pazar dağılımını gösteren ilaç, özel tıbbi amaçlı gıda ve sağlık ürünleri sınıflandırması ile tedavi grupları, İEİS tarafından oluşturulan tanımlamalar doğrultusunda hesaplanmaktadır.

* Bedeli ödenecek ilaçlar listesinde yapılan düzenlemeler 12. madde/9-ı, 9-ı veya SUT gereğince yayınlanan listeler doğrultusunda adet bazlı oluşturulmuştur.

Raporda kullanılan kaynaklar: İEİS, IQVIA, SGK

www.ieis.org.tr
www.biopharma.org.tr
www.trpharmaexporters.org.tr