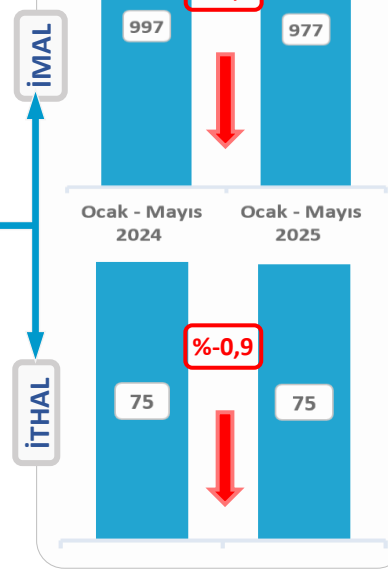
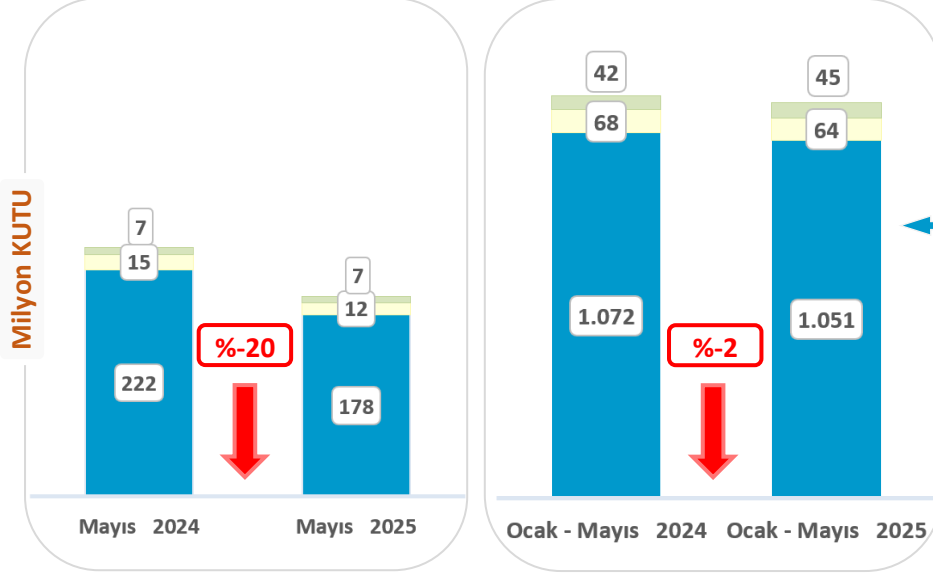


Pazar Analiz Raporu

Mayıs 2026



Tedavi Grupları

KUTU (milyon adet)	Mayıs			Ocak - Mayıs		
	2025	2026	Değ.	2025	2026	Değ.
Antiromatizmal	22	18	-18%	111	114	2%
Kardiyovasküler	23	19	-18%	109	109	0%
Antibiyotikler	19	13	-30%	102	93	-8%
Soğuk alg./öks. ilaçları	13	11	-21%	92	85	-8%
Dermatolojik	15	10	-31%	62	60	-4%

DEĞER (milyon TL)	Mayıs			Ocak - Mayıs		
	2025	2026	Değ.	2025	2026	Değ.
Onkoloji	6.324	9.151	45%	29.985	44.014	47%
Antidiabetikler	2.405	4.990	107%	11.411	23.075	102%
Kardiyovasküler	2.313	2.736	18%	11.009	14.563	32%
Kanla ilgili ilaçlar	2.305	2.925	27%	10.626	14.438	36%
Antibiyotikler	2.186	2.344	7%	11.584	13.997	21%

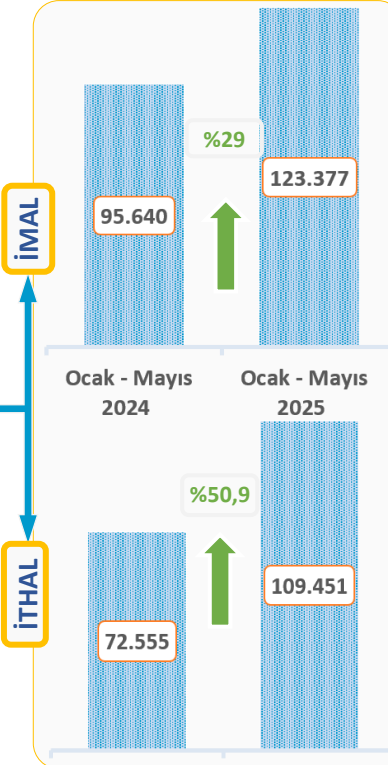
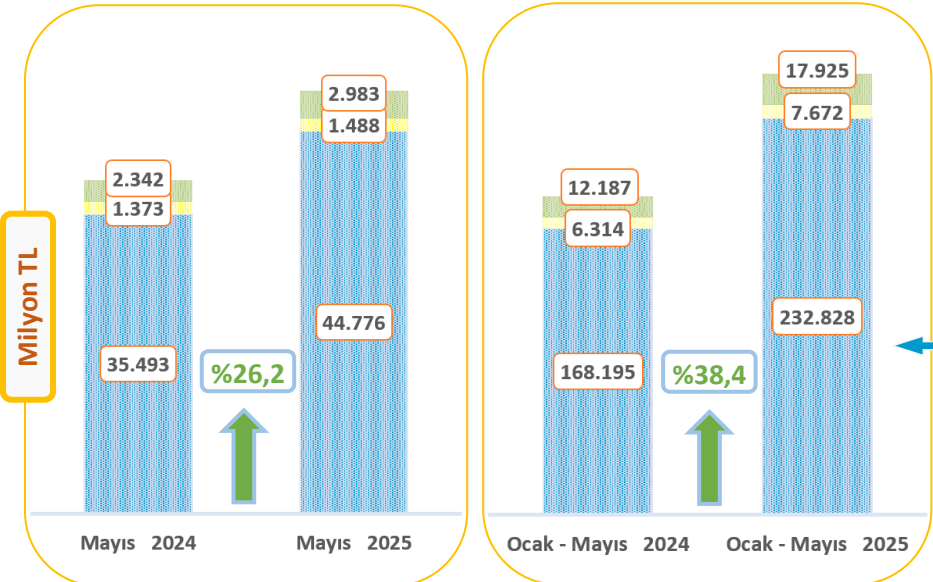
Bedeli Ödenecek İlaçlar Listesinde Yapılan Düzenlemeler – Mayıs 2026

Eklene	İthal	İmal	Toplam
Referans	1	-	3
Eşdeğer	-	2	3

Aktiflenen	İthal	İmal	Toplam
Referans	-	-	23
Eşdeğer	-	23	23

Pasife Alınan	İthal	İmal	Toplam
Referans	59	28	486
Eşdeğer	16	383	486

Çıkarılan	İthal	İmal	Toplam
Referans	-	-	1
Eşdeğer	-	1	1



* Pazar dağılımını gösteren ilaç, özel tıbbi amaçlı gıda ve sağlık ürünleri sınıflandırması ile tedavi grupları, İEİS tarafından oluşturulan tanımlamalar doğrultusunda hesaplanmaktadır.

* Bedeli ödenecek ilaçlar listesinde yapılan düzenlemeler 12. madde/9-ı, 9-i veya SUT gereğince yayınlanan listeler doğrultusunda adet bazlı oluşturulmuştur.

Raporda kullanılan kaynaklar: İEİS, İQVIA, SGK