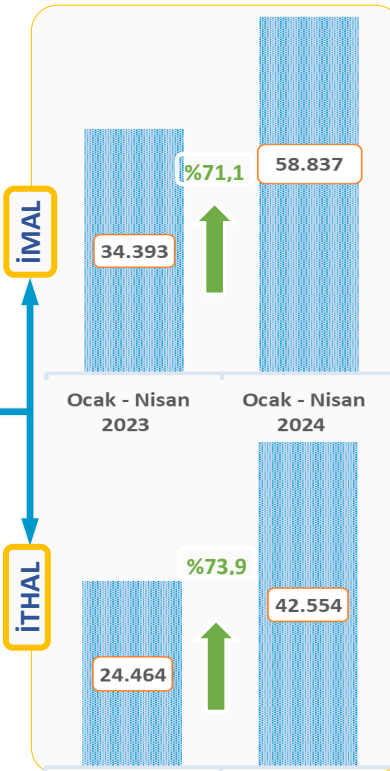
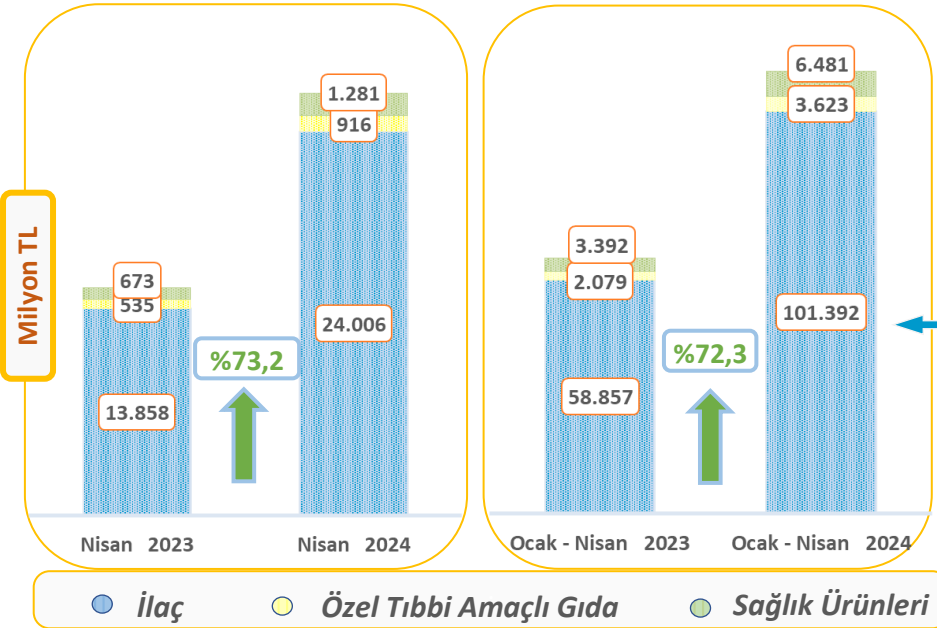
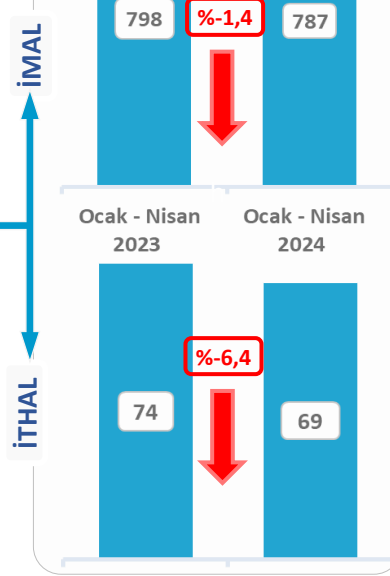
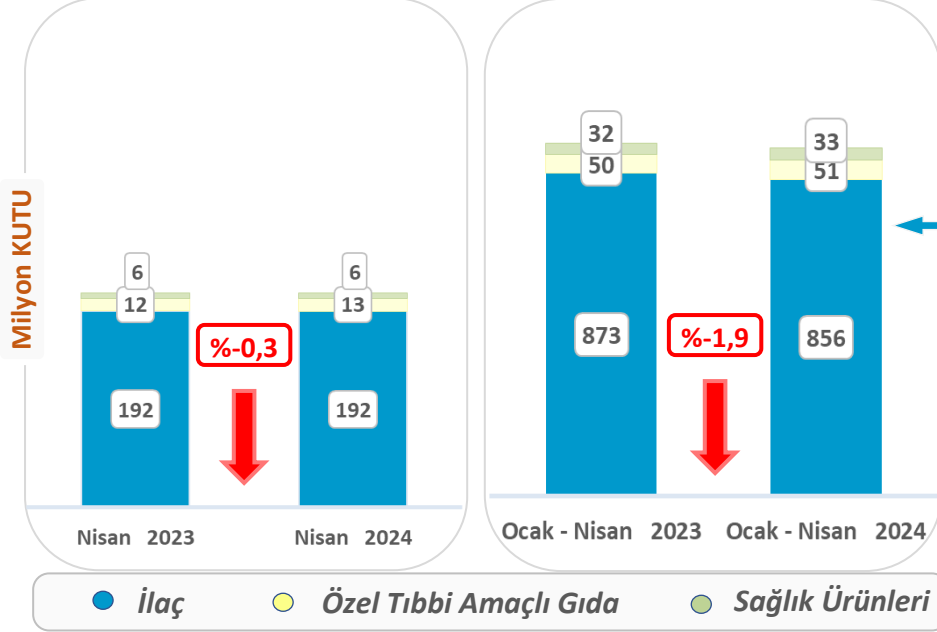


Pazar Analiz Raporu

Nisan 2024



Tedavi Grupları

KUTU (milyon adet)	Nisan			Ocak - Nisan		
	2023	2024	Değ.	2023	2024	Değ.
Antibiyotikler	20	19	-5%	95	96	1%
Antiromatizmal	18	21	13%	103	95	-7%
Kardiyovasküler	18	19	8%	80	80	-1%
Soğuk alg./öksürük	15	13	-10%	80	75	-7%
Sindirim Sistemi İlaçları	13	12	-12%	54	51	-5%

DEĞER (milyon TL)	Nisan			Ocak - Nisan		
	2023	2024	Değ.	2023	2024	Değ.
Onkoloji	2.314	4.349	88%	8.707	16.061	84%
Antibiyotikler	1.152	1.840	60%	5.077	8.796	73%
Serumlar / Aşılar	804	1.641	104%	3.447	6.734	95%
Kardiyovasküler	879	1.610	83%	3.827	6.565	72%
Kanla ilgili ilaçlar	914	1.446	58%	3.721	6.377	71%

Bedeli Ödenecek İlaçlar Listesinde Yapılan Düzenlemeler - Nisan 2024

Eklene	İthal	İmal	Toplam
Referans	-	-	17
Eşdeğer	3	14	
Aktiflenen	İthal	İmal	Toplam
Referans	1	-	15
Eşdeğer	-	14	
Pasife Alınan			
Referans	55	14	591
Eşdeğer	21	501	
Çıkarılan			
Referans	4	-	4
Eşdeğer	-	-	

* Pazar dağılımını gösteren ilaç, özel tıbbi amaçlı gıda ve sağlık ürünleri sınıflandırması ile tedavi grupları, İEİS tarafından oluşturulan tanımlamalar doğrultusunda hesaplanmaktadır.

* Bedeli ödenecek ilaçlar listesinde yapılan düzenlemeler 12. madde/9-ı, 9-ı veya SUT gereğince yayınlanan listeler doğrultusunda adet bazlı oluşturulmuştur.

Raporda kullanılan kaynaklar: İEİS, IQVIA, SGK