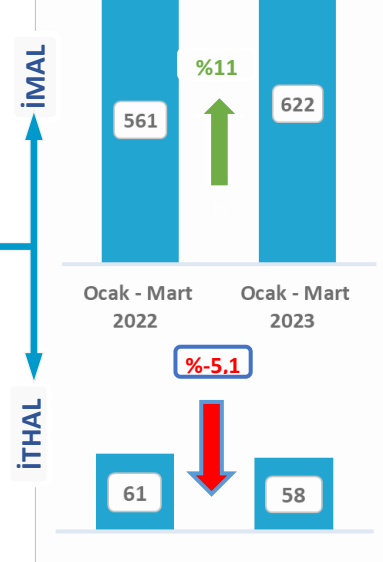
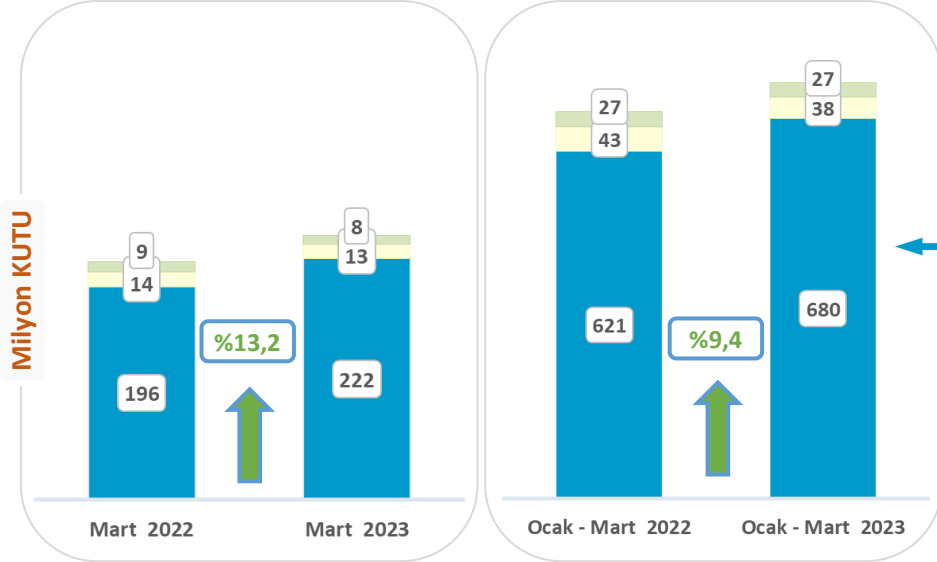


Pazar Analiz Raporu

Mart 2023



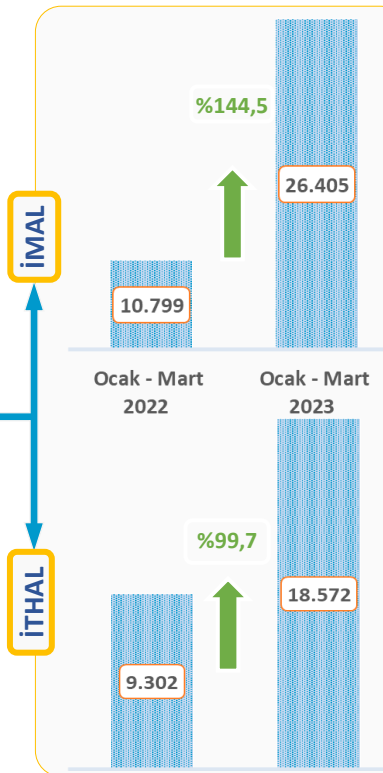
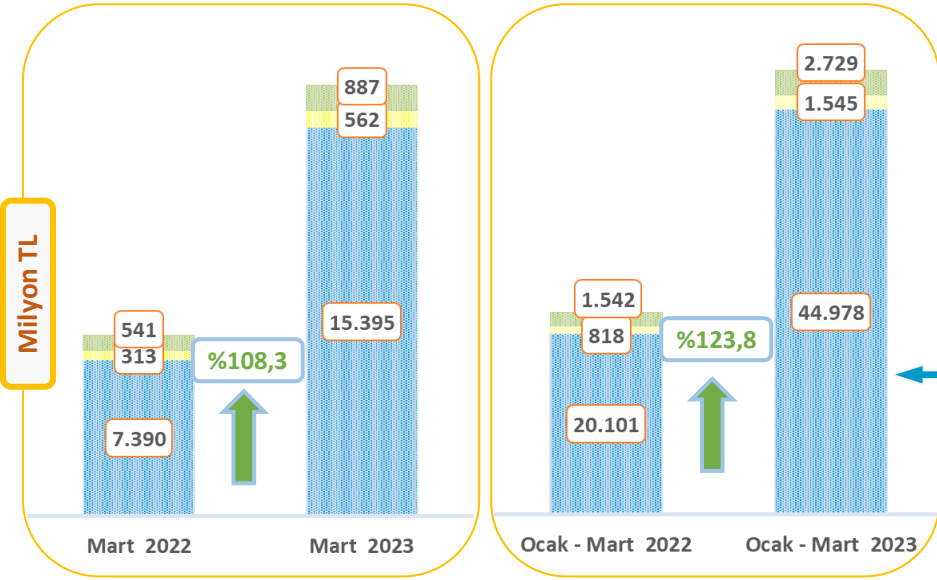
Tedavi Grupları

KUTU (milyon adet)	Mart			Ocak - Mart		
	2022	2023	Değ.	2022	2023	Değ.
Antibiyotikler	20	24	21%	58	75	30%
Antiromatizmal	21	28	35%	57	68	19%
Soğuk algınlığı, öksürük ilaçları	17	18	11%	55	66	20%
Kardiyovasküler	16	19	16%	61	62	2%
Analjezik	11	13	25%	52	56	8%

DEĞER (milyon TL)	Mart			Ocak - Mart		
	2022	2023	Değ.	2022	2023	Değ.
Onkoloji	1.103	2.326	111%	2.865	6.471	126%
Antibiyotikler	536	1.226	129%	1.443	3.918	171%
Kardiyovasküler	434	904	108%	1.329	2.952	122%
Antidiabetikler	415	816	97%	1.398	2.778	99%
Kanla ilgili ilaçlar	556	953	72%	1.419	2.749	94%

Bedeli Ödenecek İlaçlar Listesinde Yapılan Düzenlemeler - Mart 2023

Eklenen	İthal	İmal	Toplam
Referans	-	-	
Eşdeğer	2	11	13
Aktiflenen	İthal	İmal	Toplam
Referans	1	-	
Eşdeğer	-	7	8
Pasife Alınan	İthal	İmal	Toplam
Referans	46	15	
Eşdeğer	38	493	592
Çıkarılan	İthal	İmal	Toplam
Referans	1	-	
Eşdeğer	-	-	1



* Pazar dağılımını gösteren ilaç, özel tıbbi amaçlı gıda ve sağlık ürünleri sınıflandırması ile tedavi grupları, İEİS tarafından oluşturulan tanımlamalar doğrultusunda hesaplanmaktadır.

* Bedeli ödenecek ilaçlar listesinde yapılan düzenlemeler 12. madde/9-ı, 9-i veya SUT gereğince yayınlanan listeler doğrultusunda adet bazlı oluşturulmuştur.

Raporda kullanılan kaynaklar: İEİS, IQVIA, SGK
www.ieis.org.tr
www.biopharma.org.tr
www.trpharmaexporters.org.tr