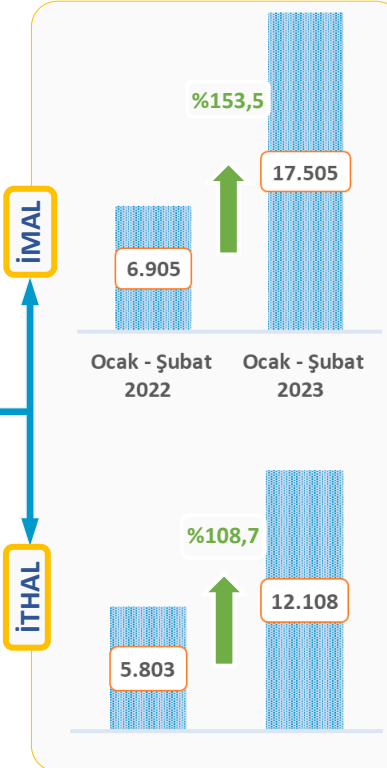
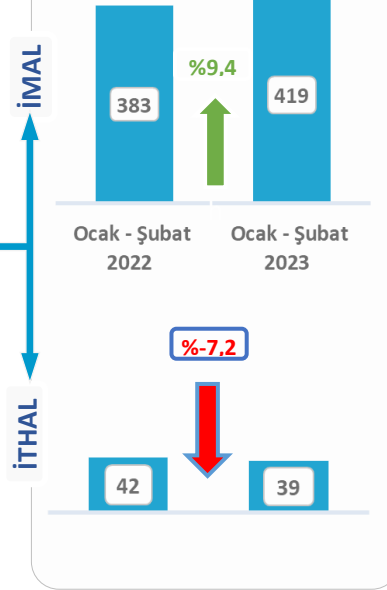
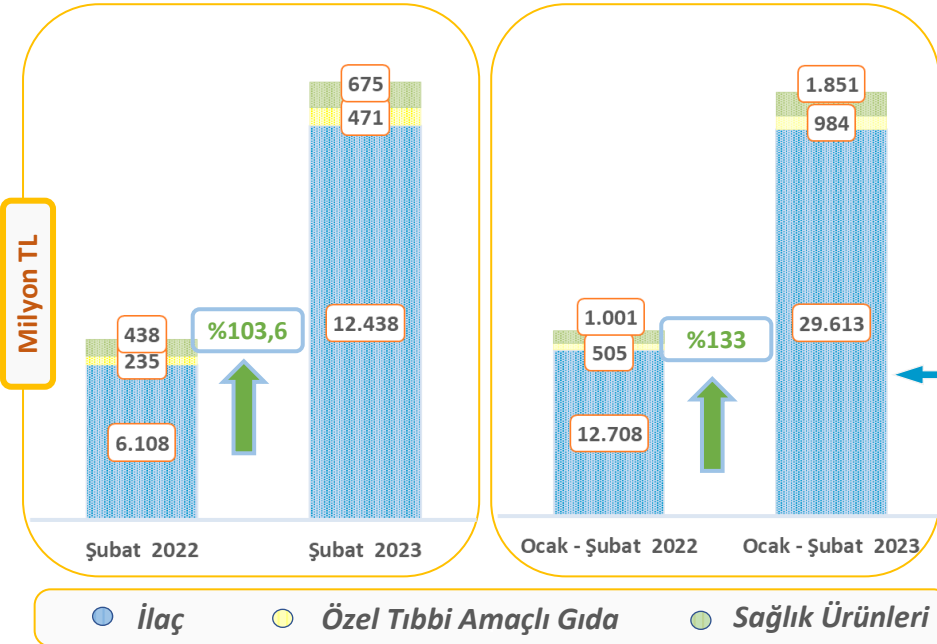
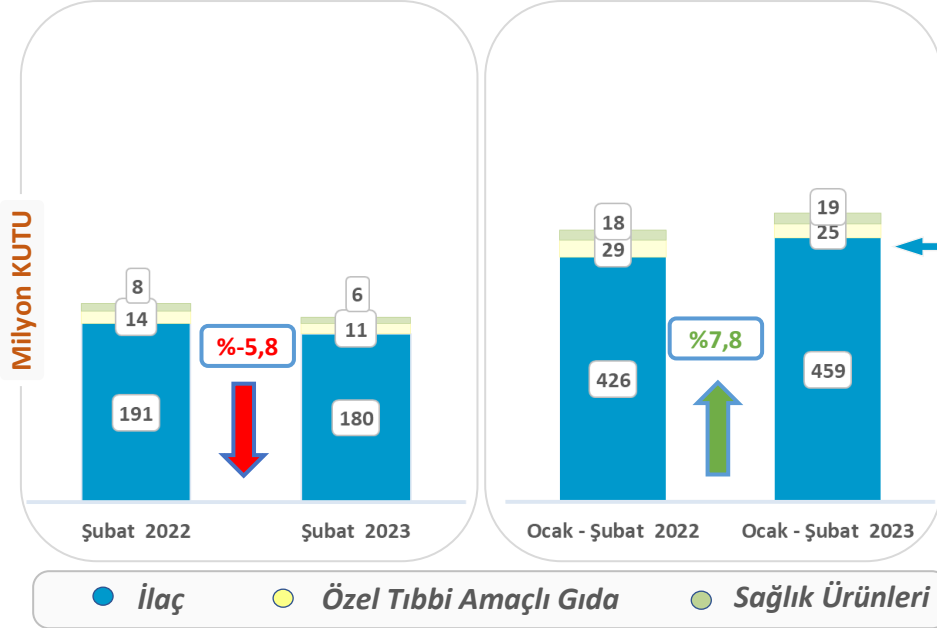


Pazar Analiz Raporu

Şubat 2023



İLAÇ ENDÜSTRİSİ İŞVERENLER SENDİKASI



Tedavi Grupları

KUTU (milyon adet)	Şubat			Ocak - Şubat		
	2022	2023	Değ.	2022	2023	Değ.
Antibiyotikler	17	22	31%	38	52	35%
Soğuk algınlığı,öksürük ilaçları	17	16	-8%	38	47	24%
Kardiyovasküler	22	17	-25%	45	44	-2%
Analjezik	14	14	-1%	41	43	4%
Antiromatizmal	15	16	3%	36	40	10%

DEĞER (milyon TL)	Şubat			Ocak - Şubat		
	2022	2023	Değ.	2022	2023	Değ.
Onkoloji	808	1.710	112%	1.762	4.153	136%
Antibiyotikler	414	1.162	181%	907	2.692	197%
Kardiyovasküler	452	818	81%	894	2.050	129%
Antidiabetikler	510	810	59%	983	1.963	100%
Kanla ilgili ilaçlar	408	823	102%	864	1.798	108%

Bedeli Ödenecek İlaçlar Listesinde Yapılan Düzenlemeler - Şubat 2023

Eklene	İthal	İmal	Toplam
Referans	-	-	
Eşdeğer	-	15	15
Aktiflenen			
Referans	-	-	
Eşdeğer	1	25	26
Pasife Alınan			
Referans	2	-	2
Eşdeğer	-	-	
Çıkarılan			
Referans	48	11	299
Eşdeğer	35	205	

* Pazar dağılımını gösteren ilaç, özel tıbbi amaçlı gıda ve sağlık ürünleri sınıflandırması ile tedavi grupları, İEİS tarafından oluşturulan tanımlamalar doğrultusunda hesaplanmaktadır.

* Bedeli ödenecek ilaçlar listesinde yapılan düzenlemeler 12. madde/9-ı, 9-i veya SUT gereğince yayınlanan listeler doğrultusunda adet bazlı oluşturulmuştur.

Raporda kullanılan kaynaklar: İEİS, IQVIA, SGK
www.ieis.org.tr
www.biopharma.org.tr
www.trpharmaexporters.org.tr