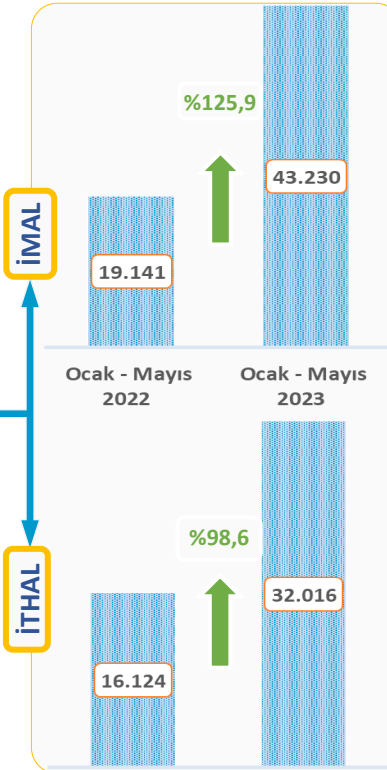
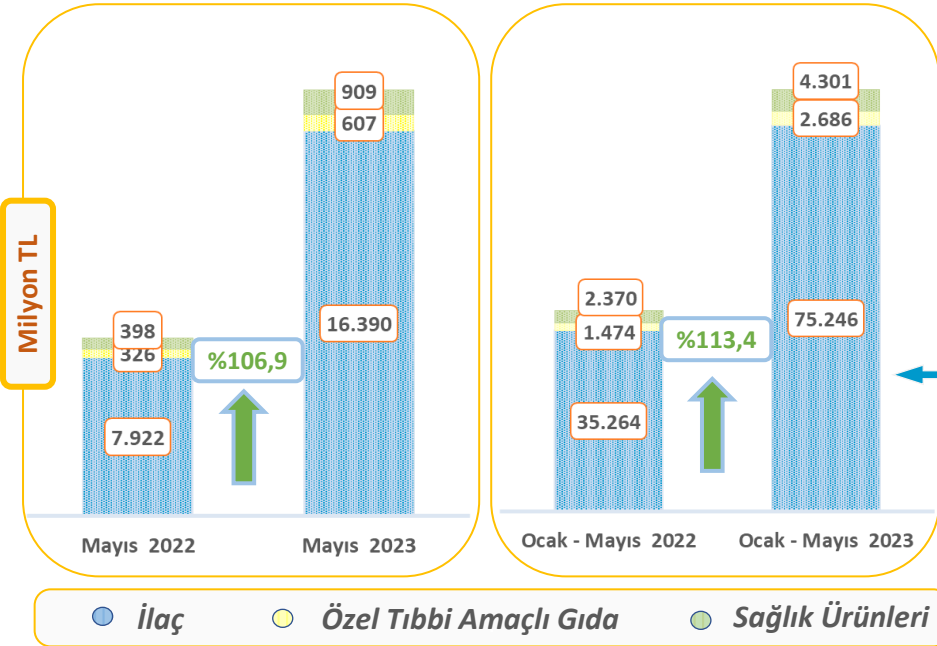
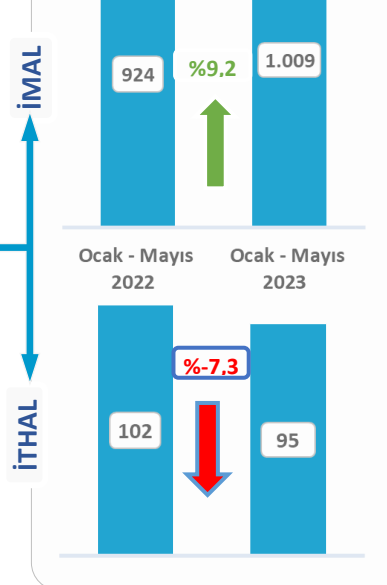
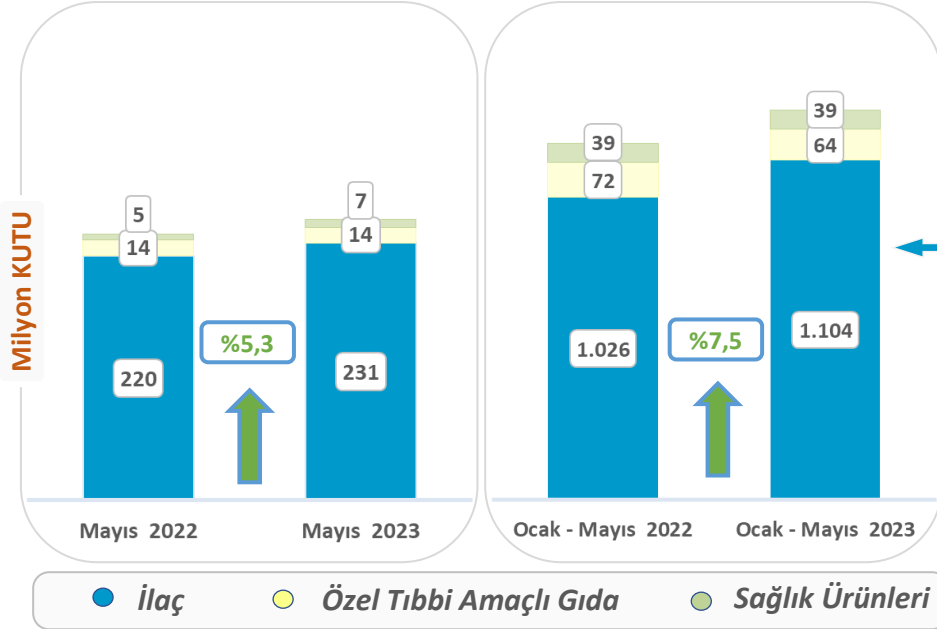


Pazar Analiz Raporu

Mayıs 2023



İLAÇ ENDÜSTRİSİ

İŞVERENLER SENDİKASI



Tedavi Grupları

KUTU (milyon adet)	Mayıs			Ocak - Mayıs		
	2022	2023	Değ.	2022	2023	Değ.
Antibiyotikler	18	22	20%	92	117	27%
Antiromatizmal	16	25	56%	89	110	23%
Kardiyovasküler	26	20	-24%	105	100	-5%
Soğuk algınlığı,öksürük ilaçları	13	15	18%	79	95	20%
Analjezik	20	20	-4%	89	93	5%

DEĞER (milyon TL)	Mayıs			Ocak - Mayıs		
	2022	2023	Değ.	2022	2023	Değ.
Onkoloji	968	2.727	182%	4.873	11.522	136%
Antibiyotikler	500	1.248	150%	2.423	6.325	161%
Kardiyovasküler	677	992	47%	2.494	4.820	93%
Kanla ilgili ilaçlar	553	1.017	84%	2.507	4.738	89%
Serumlar / Aşılar	427	1.094	156%	2.486	4.541	83%

Bedeli Ödenecek İlaçlar Listesinde Yapılan Düzenlemeler - Mayıs 2023

Eklene	İthal	İmal	Toplam
Referans	-	-	
Eşdeğer	-	11	11
Aktiflenen	İthal	İmal	Toplam
Referans	4	-	
Eşdeğer	-	21	25
Pasife Alınan			
Referans	2	-	
Eşdeğer	-	-	2
Çıkarılan			
Referans	5	-	
Eşdeğer	-	2	7

* Pazar dağılımını gösteren ilaç, özel tıbbi amaçlı gıda ve sağlık ürünleri sınıflandırması ile tedavi grupları, İEİS tarafından oluşturulan tanımlamalar doğrultusunda hesaplanmaktadır.

* Bedeli ödenecek ilaçlar listesinde yapılan düzenlemeler 12. madde/9-ı, 9-ı veya SUT gereğince yayınlanan listeler doğrultusunda adet bazlı oluşturulmuştur.

Raporda kullanılan kaynaklar: İEİS, IQVIA, SGK
www.ieis.org.tr
www.biopharma.org.tr
www.trpharmaexporters.org.tr

Telif Hakkı, 2023, © İlaç Endüstrisi İşverenler Sendikası

Bu rapor İlaç Endüstrisi İşverenler Sendikası'na ait olup, rapora ilişkin tüm haklar saklıdır ve Fikir ve Sanat Eserleri Kanunu ile Türk Ceza Kanunu hükümleri kapsamında korunmaktadır.

Bu raporun tamamı ya da bir kısmı herhangi bir amaçla ve herhangi bir yolla kaynak gösterilmeden kopyalanamaz, çoğaltılamaz, dağıtılamaz, yayımlanamaz ve sair yollarla haksız olarak kullanılamaz.